



4월 미국 주요 의약품 처방 데이터

제약/바이오 담당 정유경 02)2004-9253 / jamie.choung@shinyoung.com

SUMMARY

- Infliximab 계열은 Zymfentra가 모든 제형에서 처방이 감소하여 전월비 도매 처방액 -23.9% 감소
- Adalimumab 계열은 Yuflyma(+18.8%), Simlandi(+9.8%), Yusimry(+8.8%)로 전월비 도매 처방액이 증가하였으며, Amjevita(-9.0%), Hulio(-71.5%), Abrilada(-41.0%) 감소함
- Ustekinumab 계열은 Stelara(-12.7%), Wezlana(-12.2%), Yesintek(-9.8%), Selarsdi(-6.4%), Otulfi(-16.4%)로 모두 전월비 도매 처방액 두 자릿수 감소함
※ Pyszchiva 프라이빗 라벨 처방 데이터는 지속 미공개
- GLP-1 계열은 Wegovy Pill이 저용량인 1.5mg을 제외한 모든 용량에서 처방이 증가하여 전월비 도매 처방액이 +29.0% 증가함
- 폐암치료제는 Rybrevant Faspro 출시 이후 Rybrevant(-9.0%)의 도매 처방액은 감소하고 있으며, Rybrevant Faspro(+15.3%), Lazcluze(+19.8%)는 증가함
- IVIG 계열은 Gammaked(-26.0%), Gammalex(-22.8%)가 전월비 크게 감소
- Pembrolizumab 계열은 Keytruda QLEX 도매 처방액이 전월비 +75.8% 증가함

도표 1. 주요 의약품 미국 처방 데이터 (4월)

품목	개발사/유통사	항목	2026.04	2026.03	MoM	2025.04	YoY	M/S
Infliximab 계열		도매 처방수 (Unit)	791,895	815,756	-2.9%	790,719	0.1%	
		도매 처방액 (M USD)	742	768	-3.4%	743	-0.2%	
Remicade	J&J	도매 처방수 (Unit)	376,358	392,697	-4.2%	404,473	-7.0%	52.1%
		도매 처방액 (M USD)	387	401	-3.7%	424	-8.9%	
		WAC (USD)	1,027	1,022	0.5%	1,049	-2.1%	
Inflixtra	Celltrion	도매 처방수 (Unit)	242,460	247,038	-1.9%	221,727	9.4%	32.0%
		도매 처방액 (M USD)	238	245	-2.8%	213	11.7%	
		WAC (USD)	981	990	-1.0%	960	2.2%	
Zymfentra	Celltrion	도매 처방수 (Unit)	3,463	4,553	-23.9%	739	369%	1.6%
		도매 처방액 (M USD)	11.6	15	-23.9%	3.7	215%	
		WAC (USD)	3,343	3,343	0.0%	4,976	-32.8%	
Renflexis	Samsung Bioepis	도매 처방수 (Unit)	83,317	83,465	-0.2%	82,066	1.5%	8.5%
		도매 처방액 (M USD)	63	63	-0.2%	62	1.5%	
		WAC (USD)	753	753	0.0%	753	0.0%	
Avsola	Amgen	도매 처방수 (Unit)	86,297	88,003	-1.9%	81,714	5.6%	5.8%
		도매 처방액 (M USD)	43	44	-1.9%	41	5.6%	
		WAC (USD)	500	500	0.0%	500	0.0%	
Rituximab 계열		도매 처방수 (Unit)	194,968	193,545	0.7%	186,015	4.8%	
		도매 처방액 (M USD)	457	454	0.8%	428	6.8%	
Rituxan	Roche	도매 처방수 (Unit)	40,497	39,462	2.6%	32,879	23.2%	28.4%
		도매 처방액 (M USD)	130	126	3.3%	110	17.8%	
		WAC (USD)	3,206	3,187	0.6%	3,354	-4.4%	
Truxima	Celltrion	도매 처방수 (Unit)	78,581	77,521	1.4%	61,430	27.9%	37.9%
		도매 처방액 (M USD)	173	173	0.3%	141	22.9%	
		WAC (USD)	2,204	2,227	-1.1%	2,295	-4.0%	
Ruxience	Pfizer	도매 처방수 (Unit)	64,625	65,023	-0.6%	69,521	-7.0%	29.1%
		도매 처방액 (M USD)	133	133	0.0%	138	-3.7%	
		WAC (USD)	2,059	2,047	0.6%	1,987	3.6%	

품목	개발사/유통사	항목	2026.04	2026.03	MoM	2025.04	YoY	M/S
Riabni	Amgen	도매 처방수 (Unit)	11,265	11,539	-2.4%	22,185	-49.2%	4.7%
		도매 처방액 (M USD)	21	22	-3.3%	39	-45.1%	
		WAC (USD)	1,902	1,921	-1.0%	1,760	8.1%	
Trastuzumab 계열		도매 처방수 (Unit)	86,117	85,514	0.7%	91,920	-6.3%	
		도매 처방액 (M USD)	308	307	0.3%	297	3.5%	
Herceptin	Roche	도매 처방수 (Unit)	15,602	15,213	2.6%	17,765	-12.2%	7.9%
		도매 처방액 (M USD)	24	24	2.6%	28	-12.2%	
		WAC (USD)	1,558	1,558	0.0%	1,558	0.0%	
Herceptin Hylecta	Roche	도매 처방수 (Unit)	2,116	2,116	0.0%	2,045	3.5%	3.2%
		도매 처방액 (M USD)	9.9	9.9	0.0%	9.6	3.5%	
		WAC (USD)	4,675	4,675	0.0%	4,675	0.0%	
Phesgo	Roche	도매 처방수 (Unit)	12,343	12,002	2.8%	10,862	13.6%	40.4%
		도매 처방액 (M USD)	124	121	3.1%	105	18.5%	
		WAC (USD)	10,072	10,050	0.2%	9,656	4.3%	
Kanjinti	Amgen	도매 처방수 (Unit)	22,690	23,326	-2.7%	23,519	-3.5%	19.8%
		도매 처방액 (M USD)	61	64	-3.9%	61	0.4%	
		WAC (USD)	2,693	2,726	-1.2%	2,587	4.1%	
Trazimera	Pfizer	도매 처방수 (Unit)	14,122	14,137	-0.1%	16,328	-13.5%	12.2%
		도매 처방액 (M USD)	37	39	-5.0%	46	-18.6%	
		WAC (USD)	2,654	2,791	-4.9%	2,821	-5.9%	
Ogivri	Mylan	도매 처방수 (Unit)	12,183	11,961	1.9%	17,314	-29.6%	10.4%
		도매 처방액 (M USD)	32	31	1.9%	37	-14.4%	
		WAC (USD)	2,624	2,624	0.0%	2,157	21.6%	
Hercessi	Accord	도매 처방수 (Unit)	2,951	2,863	3.1%	1,207	144%	2.7%
		도매 처방액 (M USD)	8.2	8.2	0.2%	3.4	142%	
		WAC (USD)	2,788	2,867	-2.8%	2,813	-0.9%	
Ontruzant	Samsung Bioepis	도매 처방수 (Unit)	2,351	2,206	6.6%	1,813	29.7%	2.1%
		도매 처방액 (M USD)	6.6	6.3	4.2%	5.0	32.3%	
		WAC (USD)	2,809	2,875	-2.3%	2,754	2.0%	
Herzuma	Celltrion	pack unit (Unit)	1,759	1,690	4.1%	1,067	64.9%	1.3%
		도매 처방액 (M USD)	4.0	3.8	4.8%	2.6	53.5%	
		WAC (USD)	2,254	2,239	0.7%	2,420	-6.9%	
Bevacizumab 계열		도매 처방수 (Unit)	203,346	203,433	0.0%	203,193	0.1%	
		도매 처방액 (M USD)	329	329	0.0%	335	-1.9%	
Avastin	Roche	도매 처방수 (Unit)	21,136	21,274	-0.6%	25,666	-17.6%	9.8%
		도매 처방액 (M USD)	32	32	2.5%	38	-15.6%	
		WAC (USD)	1,530	1,483	3.1%	1,493	2.5%	
Mvasi	Amgen	도매 처방수 (Unit)	99,854	96,501	3.5%	108,902	-8.3%	50.5%
		도매 처방액 (M USD)	166	161	3.4%	188	-11.4%	
		WAC (USD)	1,665	1,666	-0.1%	1,723	-3.4%	
Zirabev	Pfizer	도매 처방수 (Unit)	49,720	48,498	2.5%	41,750	19.1%	22.8%
		도매 처방액 (M USD)	75	73	2.5%	63	19.5%	
		WAC (USD)	1,510	1,510	0.0%	1,504	0.4%	
Vegzelma	Celltrion	pack unit (Unit)	18,561	18,073	2.7%	13,059	42.1%	9.2%
		도매 처방액 (M USD)	30.4	29.9	1.9%	22	37.7%	
		WAC (USD)	1,640	1,653	-0.8%	1,692	-3.1%	
Alymsys	Amneal	도매 처방수 (Unit)	13,933	18,909	-26.3%	13,816	0.8%	7.5%
		도매 처방액 (M USD)	24.7	33.4	-25.9%	25	0.5%	
		WAC (USD)	1,774	1,764	0.6%	1,780	-0.3%	
Jobevne	Biocon	도매 처방수 (Unit)	142	178	-20.2%	0	-	0.1%
		도매 처방액 (M USD)	0	0	-29.8%	0	-	
		WAC (USD)	1,906	2,164	-11.9%	0	-	
Adalimumab 계열		도매 처방수 (Unit)	309,752	304,451	1.7%	294,547	5.2%	
		도매 처방액 (M USD)	612	630	-2.9%	859	-28.8%	
Humira	Abbvie	도매 처방수 (Unit)	135,636	142,697	-4.9%	216,033	-37.2%	80.6%
		도매 처방액 (M USD)	493	518	-4.9%	790	-37.6%	
		WAC (USD)	3,636	3,633	0.1%	3,658	-0.6%	
Cyltezo	Boehringer Ingelheim	도매 처방수 (Unit)	24,130	23,372	3.2%	7,138	238%	5.1%
		도매 처방액 (M USD)	31.4	29.8	5.2%	16.1	95.2%	
		WAC (USD)	1,301	1,277	1.9%	2,253	-42.3%	
Hyrimoz	Sandoz	도매 처방수 (Unit)	36,514	33,522	8.9%	18,456	97.8%	4.1%
		도매 처방액 (M USD)	25.1	23.2	8.1%	12.9	94.8%	
		WAC (USD)	687	693	-0.8%	698	-1.5%	

품목	개발사/유통사	항목	2026.04	2026.03	MoM	2025.04	YoY	M/S
Hadlima	Samsung Bioepis	도매 처방수 (Unit)	45,464	42,542	6.9%	27,484	65.4%	3.9%
		도매 처방액 (M USD)	23.6	22.1	6.9%	14.3	65.4%	
		WAC (USD)	519	519	0.0%	519	0.0%	
Simlandi	Alvotech	도매 처방수 (Unit)	31,359	28,402	10.4%	10,110.0	210%	2.8%
		도매 처방액 (M USD)	17.1	15.6	9.8%	5.3	225%	
		WAC (USD)	545	548	-0.5%	519.8	4.9%	
Yuflyma	Celltrion	도매 처방수 (Unit)	22,715	18,361	23.7%	2,724	734%	1.9%
		도매 처방액 (M USD)	11.8	9.9	18.8%	11.4	3.1%	
		WAC (USD)	519	541	-3.9%	4,201	-87.6%	
Amjevita	Amgen	도매 처방수 (Unit)	10,771	11,722	-8.1%	9,208	17.0%	1.2%
		도매 처방액 (M USD)	7.5	8.3	-9.0%	6.8	10.9%	
		WAC (USD)	701	708	-1.0%	739.3	-5.2%	
Idacio	Fresenius Kabi	도매 처방수 (Unit)	1,002	941	6.5%	935	7.2%	0.147%
		도매 처방액 (M USD)	0.90	0.8	6.5%	1.1	-17.4%	
		WAC (USD)	899	899	0.0%	1,166	-22.9%	
Yusimry	Coherus	도매 처방수 (Unit)	1,784	1,640	8.8%	1,092	63.4%	0.145%
		도매 처방액 (M USD)	0.89	0.8	8.8%	0.5	63.4%	
		WAC (USD)	498	498	0.0%	498	0.0%	
Hulio	Viatris	도매 처방수 (Unit)	344	1,194	-71.2%	1,320	-73.9%	0.03%
		도매 처방액 (M USD)	0.17	0.6	-71.5%	0.7	-73.9%	
		WAC (USD)	498	502	-0.9%	498	0.0%	
Abrilada	Pfizer	도매 처방수 (Unit)	33.0	58.0	-43.1%	47.0	-29.8%	0.004%
		도매 처방액 (M USD)	0.024	0.040	-41.0%	0.051	-52.7%	
		WAC (USD)	723	698	3.7%	1,075	-32.7%	
Ranibizumab 계열		도매 처방수 (Unit)	13,562	12,291	10.3%	20,745	-34.6%	
		도매 처방액 (M USD)	21.7	20.6	5.2%	35	-37.5%	
Lucentis	Roche	도매 처방수 (Unit)	11,564	11,017	5.0%	17,343	-33.3%	98.4%
		도매 처방액 (M USD)	21	20	4.6%	31	-30.7%	
		WAC (USD)	1,845	1,852	-0.3%	1,775	4.0%	
Cimerli	Sandoz	도매 처방수 (Unit)	1,998	1,274	56.8%	1,481	34.9%	1.6%
		도매 처방액 (M USD)	0.34	0.22	56.1%	1.7	-79.8%	
		WAC (USD)	172	172	-0.5%	1,144	-85.0%	
Byooviz	Samsung Bioepis	도매 처방수 (Unit)	0	0	-	1,921	-100.0%	0.0%
		도매 처방액 (M USD)	0.000	0.000	-	2	-100.0%	
		WAC (USD)	0	0	-	1,164	-100.0%	
Ustekinumab 계열		도매 처방수 (Unit)	24,588	26,698	-7.9%	33,707	-27.1%	
		도매 처방액 (M USD)	298	338	-11.8%	713	-58.2%	
Stelara	J&J	도매 처방수 (Unit)	11,418	12,799	-10.8%	33,010	-65.4%	86.5%
		도매 처방액 (M USD)	258	295	-12.7%	710	-63.7%	
		WAC (USD)	22,582	23,065	-2.1%	21,521	4.9%	
Yesintek	Biocon	도매 처방수 (Unit)	6,264	6,787	-7.7%	248.0	2426%	4.9%
		도매 처방액 (M USD)	14.72	16.32	-9.8%	0.6	2506%	
		WAC (USD)	2,349	2,405	-2.3%	2,277.4	3.2%	
Steqeyma	Celltrion	도매 처방수 (Unit)	3,022	3,007	0.5%	54.0	5496%	3.5%
		도매 처방액 (M USD)	10.47	10.60	-1.3%	0.1	8206%	
		WAC (USD)	3,464	3,526	-1.8%	2,333.6	48.4%	
Selarsdi	Alvotech	도매 처방수 (Unit)	2,141	2,280	-6.1%	101.0	2020%	2.6%
		도매 처방액 (M USD)	7.84	8.37	-6.4%	0.4	1936%	
		WAC (USD)	3,661	3,671	-0.3%	3,811.3	-4.0%	
Pyzchiva	Samsung Bioepis	도매 처방수 (Unit)	1,032	1,020	1.2%	19.0	5332%	1.2%
		도매 처방액 (M USD)	3.60	3.44	4.7%	0.1	4565%	
		WAC (USD)	3,493	3,377	3.4%	4,066.5	-14.1%	
Wezlana	Amgen	도매 처방수 (Unit)	383	454	-15.6%	205.0	86.8%	0.9%
		도매 처방액 (M USD)	3	3	-12.2%	1.1	158%	
		WAC (USD)	7,279	6,994	4.1%	5,280.1	37.9%	
Otulfi	Formycon	도매 처방수 (Unit)	244	288	-15.3%	70.0	249%	0.3%
		도매 처방액 (M USD)	0.77	0.92	-16.4%	0.2	261%	
		WAC (USD)	3,155	3,196	-1.3%	3,045.5	3.6%	
Imuldosa	동아ST/accord	도매 처방수 (Unit)	72	60	20.0%	0	-	0.05%
		도매 처방액 (M USD)	0.142	0.130	9.0%	0	-	
		WAC (USD)	1,965	2,164	-9.2%	0	-	

품목	개발사/유통사	항목	2026.04	2026.03	MoM	2025.04	YoY	M/S
Starjemza	Hikma	pack unit (Unit)	12	3	300%	0	-	0.0019%
		도매 처방액 (M USD)	0.0055	0.0014	303%	0	-	
		WAC (USD)	460	457	0.7%	0	-	
뇌전증 치료제		도매 처방수 (Unit)	1,825,503	1,859,955	-1.9%	1,647,536	10.8%	
		도매 처방액 (M USD)	63.2	64.6	-2.2%	58	8.8%	
Briviact	UCB	도매 처방수 (Unit)	35,017	32,769	6.9%	26,576	31.8%	23.5%
		도매 처방액 (M USD)	14.9	15.8	-6.1%	15.6	-5.0%	
		WAC (USD)	424.4	482.9	-12.1%	588.7	-27.9%	
Xcopri	SK Biopharma	도매 처방수 (Unit)	12,043	11,972	0.6%	8,879	35.6%	23.5%
		도매 처방액 (M USD)	14.8	14.8	0.3%	10.6	40.1%	
		WAC (USD)	1,231	1,235	-0.3%	1,192	3.3%	
Keppra	GSK	도매 처방수 (Unit)	1,402,122	1,449,089	-3.2%	1,284,676	9.1%	21.0%
		도매 처방액 (M USD)	13.3	13.7	-3.1%	12.9	3.3%	
		WAC (USD)	9.5	9.5	0.2%	10.0	-5.3%	
Vimpat	UCB	도매 처방수 (Unit)	263,690	251,912	4.7%	223,659	17.9%	20.0%
		도매 처방액 (M USD)	12.7	12.8	-0.8%	12.1	4.6%	
		WAC (USD)	48.0	50.7	-5.3%	54.1	-11.2%	
Lamictal	GSK	도매 처방수 (Unit)	112,631	114,214	-1.4%	103,746	8.6%	12.0%
		도매 처방액 (M USD)	7.6	7.5	0.2%	6.9	9.8%	
		WAC (USD)	67.1	66.0	1.6%	66.3	1.1%	
GLP-1 계열		도매 처방수 (Unit)	4,934,286	4,763,569	3.6%	3,451,076	43.0%	
		도매 처방액 (M USD)	1,785	1,757	1.6%	1,290	38.4%	
Tirzepatide	Eli Lilly	도매 처방수 (Unit)	3,680,627	3,540,978	3.9%	2,317,488	58.8%	57.0%
		도매 처방액 (M USD)	1,017	978	4.0%	627	62.1%	
		WAC (USD)	276	276	0.0%	271	2.1%	
Semaglutide	Novo Nordisk	도매 처방수 (Unit)	1,062,907	1,124,118	-5.4%	1,041,079	2.1%	37.9%
		도매 처방액 (M USD)	677	725	-6.6%	640	5.8%	
		WAC (USD)	637	645	-1.3%	615	3.6%	
Wegovy Pill	Novo Nordisk	도매 처방수 (Unit)	35,244	27,312	29.0%	0	-	2.7%
		도매 처방액 (M USD)	48	37	29.0%	0	-	
		WAC (USD)	1,349	1,349	0.0%	0	-	
Liraglutide	Novo Nordisk	도매 처방수 (Unit)	146,094	71,161	105%	92,509	57.9%	2.1%
		도매 처방액 (M USD)	38	17	121%	23	63.0%	
		WAC (USD)	257	240	7.5%	249	3.2%	
Orfoglipron Calcium	Eli Lilly	도매 처방수 (Unit)	9,414	0	-	0	-	0.3%
		도매 처방액 (M USD)	6	0	-	0	-	
		WAC (USD)	649	0	-	0	-	
ADC 계열		도매 처방수 (Unit)	164,953	160,921	2.5%	137,393	20.1%	
		도매 처방액 (M USD)	587	569	3.2%	464	26.4%	
Enhertu	Daiichi Sankyo	도매 처방수 (Unit)	94,197	89,671	5.0%	75,384	25.0%	52.0%
		도매 처방액 (M USD)	305	291	5.0%	221	38.0%	
		WAC (USD)	3,241	3,241	0.0%	2,935	10.4%	
Trodelvy	Gilead Sciences	도매 처방수 (Unit)	42,544	43,812	-2.9%	33,989	25.2%	18.9%
		도매 처방액 (M USD)	111	115	-2.9%	85	30.2%	
		WAC (USD)	2,615	2,615	0.0%	2,513	4.0%	
Polivy	Roche	도매 처방수 (Unit)	11,820	11,332	4.3%	9,664	22.3%	15.5%
		도매 처방액 (M USD)	91	86	6.4%	72	26.2%	
		WAC (USD)	7,707	7,557	2.0%	7,468	3.2%	
Kadcyla	Roche	도매 처방수 (Unit)	16,284	16,025	1.6%	18,303	-11.0%	13.4%
		도매 처방액 (M USD)	79	78	1.6%	85	-7.5%	
		WAC (USD)	4,842	4,842	0.0%	4,657	4.0%	
Elahere	Abbvie	도매 처방수 (Unit)	108	81	33.3%	53	104%	0.1%
		도매 처방액 (M USD)	0.74	0.56	33.3%	0	111%	
		WAC (USD)	6,867	6,867	0.0%	6,633	3.5%	
폐암 치료제		도매 처방수 (Unit)	22,034	23,276	-5.3%	20,814	5.9%	
		도매 처방액 (M USD)	289	301	-4.0%	215	34.3%	
Tagrisso	AstraZeneca	도매 처방수 (Unit)	11,828	12,678	-6.7%	9,382	26.1%	
		도매 처방액 (M USD)	215	230	-6.7%	165	29.9%	
		WAC (USD)	18,160	18,160	0.0%	17,631	3.0%	
Rybrevant	Jassen	도매 처방수 (Unit)	7,603	8,359	-9.0%	10,996	-30.9%	
		도매 처방액 (M USD)	30	33	-9.0%	42	-27.7%	
		WAC (USD)	3,978	3,978	0.0%	3,807	4.5%	

품목	개발사/유통사	항목	2026.04	2026.03	MoM	2025.04	YoY	M/S
Rybrevant Faspro	Jassen	도매 처방수 (Unit)	1,715	1,498	14.5%	0.0	-	
		도매 처방액 (M USD)	27.3	23.7	15.3%	0.0	-	
		WAC (USD)	15,913	15,802	0.7%	0.0	-	
Lazcluze	Jassen	도매 처방수 (Unit)	888	741	19.8%	436.0	104%	
		도매 처방액 (M USD)	16.6	13.9	19.8%	7.9	110%	
		WAC (USD)	18,744	18,744	0.0%	18,198.0	3.0%	
MIG 계열		도매 처방수 (Unit)	382,227	400,043	-4.5%	317,184	20.5%	
		도매 처방액 (M USD)	1,145	1,181	-3.0%	936	22.4%	
Gammagard	Takeda	도매 처방수 (Unit)	112,261	120,272	-6.7%	112,165	0.1%	29.2%
		도매 처방액 (M USD)	334	353	-5.3%	336	-0.7%	
		WAC (USD)	2,975	2,932	1.5%	2,999	-0.8%	
Privigen	CSL	도매 처방수 (Unit)	82,451	82,295	0.2%	73,333	12.4%	25.1%
		도매 처방액 (M USD)	287	289	-0.6%	241	18.9%	
		WAC (USD)	3,480	3,508	-0.8%	3,290	5.8%	
Gamunex-c	Grifols	도매 처방수 (Unit)	115,980	122,598	-5.4%	70,857	63.7%	24.7%
		도매 처방액 (M USD)	283	291	-2.7%	158	79.0%	
		WAC (USD)	2,438	2,371	2.8%	2,229	9.4%	
Octagam	Octapharma (Pfizer)	도매 처방수 (Unit)	46,346	45,151	2.6%	39,379	17.7%	13.6%
		도매 처방액 (M USD)	155	152	2.5%	133	16.6%	
		WAC (USD)	3,355	3,360	-0.2%	3,387	-0.9%	
Panzyga	Octapharma (Pfizer)	도매 처방수 (Unit)	8,365	7,940	5.4%	4,130	103%	2.94%
		도매 처방액 (M USD)	34	32	4.2%	17	104%	
		WAC (USD)	4,023	4,068	-1.1%	4,004	0.5%	
Gammaked	Kedrion	도매 처방수 (Unit)	7,397	10,538	-29.8%	5,984	23.6%	2.05%
		도매 처방액 (M USD)	23	32	-26.0%	18	33.1%	
		WAC (USD)	3,175	3,010	5.5%	2,949	7.7%	
Gammplex	Bio Products Laboratory	도매 처방수 (Unit)	4,883	6,586	-25.9%	6,787	-28.1%	1.4%
		도매 처방액 (M USD)	16	20	-22.8%	24	-33.1%	
		WAC (USD)	3,233	3,106	4.1%	3,478	-7.1%	
Asceniv	ADMA Biologics	도매 처방수 (Unit)	2,071	2,014	2.8%	1,032	101%	0.9%
		도매 처방액 (M USD)	10	10	2.8%	4.8	107%	
		WAC (USD)	4,827	4,827	0.0%	4,689	2.9%	
Bivigam	ADMA Biologics	도매 처방수 (Unit)	2,473	2,649	-6.6%	3,517	-29.7%	0.3%
		도매 처방액 (M USD)	3.2	3.4	-4.2%	4.1	-22.3%	
		WAC (USD)	1,298	1,265	2.6%	1,175	10.5%	
Alyglo	녹십자	도매 처방수 (Unit)	3	0	-	0	-	0.001%
		도매 처방액 (M USD)	0.015	0	-	0	-	
		WAC (USD)	4,928	0	-	0	-	
Denosumab 계열		도매 처방액 (M USD)	228,794	239,856	-4.6%	217,853	5.0%	
		WAC (USD)	498	530	-5.9%	490	1.7%	
Prolia/ Xgeva	Amgen	도매 처방수 (Unit)	162,730	181,548	-10.4%	217,853	-25.3%	73.8%
		도매 처방액 (M USD)	368	414	-11.0%	490	-24.9%	
		WAC (USD)	2,261	2,278	-0.7%	2,250	0.5%	
Jubbonti/ Wyost	Sandoz	도매 처방수 (Unit)	33,182	30,940	7.2%	0	-	13.3%
		도매 처방액 (M USD)	66	62	6.4%	0	-	
		WAC (USD)	1,993	2,008	-0.8%	0	-	
Stoboclo/ Osenvelt	Celltrion	도매 처방수 (Unit)	18,375	16,433	11.8%	0	-	8.2%
		도매 처방액 (M USD)	41	37	10.9%	0	-	
		WAC (USD)	2,234	2,253	-0.9%	0	-	
Bomynta/ Conexence	Fresenius Kabi	도매 처방수 (Unit)	7,160	4,977	43.9%	0	-	3.2%
		도매 처방액 (M USD)	16	11	45.5%	0	-	
		WAC (USD)	2,230	2,205	1.2%	0	-	
Bilprevida/ Bildyos	Henlius/Organon	도매 처방수 (Unit)	6,975	5,805	20.2%	0	-	1.4%
		도매 처방액 (M USD)	7	6	18.2%	0	-	
		WAC (USD)	1,010	1,027	-1.6%	0	-	
Ospomyv/ Xbryk	Accord	도매 처방수 (Unit)	122	42	190%	0	-	0.024%
		도매 처방액 (M USD)	0.12	0	190%	0	-	
		WAC (USD)	975	975	0.0%	0	-	
Xtrenbo/ Enoby	Gedeon Richter /Hikma	도매 처방수 (Unit)	250	111	125%	0	-	0.021%
		도매 처방액 (M USD)	0.10	0	126%	0	-	
		WAC (USD)	411	409	0.4%	0	-	

품목	개발사/유통사	항목	2026.04	2026.03	MoM	2025.04	YoY	M/S
Aflibercept 계열		도매 처방수 (Unit)	56,166	49,847	12.7%	17,535	220%	
		도매 처방액 (M USD)	96	85	12.7%	29	228%	
Eylea	Bayer/ Regeneron	도매 처방수 (Unit)	0	1	-100.0%	39	-100.0%	0.0%
		도매 처방액 (M USD)	0	0.002	-100.0%	0.10	-100.0%	
		WAC (USD)	0	2,001	-100.0%	2,678	-100.0%	
Pavblu	Amgen	도매 처방수 (Unit)	56,166	49,846	12.7%	17,496	221%	100.0%
		도매 처방액 (M USD)	96	85	12.7%	29	229%	
		WAC (USD)	1,707	1,707	0.0%	1,665	2.5%	
Omalizumab 계열		도매 처방수 (Unit)	116,879	121,811	-4.0%	122,920	-4.9%	
		도매 처방액 (M USD)	235	247	-4.8%	204	15.0%	
Xolair	Genentech/ Novartis	도매 처방수 (Unit)	116,879	121,811	-4.0%	122,920	-4.9%	100.0%
		도매 처방액 (M USD)	235	247	-4.8%	204	15.0%	
		WAC (USD)	2,009	2,024	-0.8%	1,661	20.9%	
Pembrolizumab 계열		도매 처방수 (Unit)	342,189	326,969	4.7%	337,034	1.5%	
		도매 처방액 (M USD)	2,150	2,000	7.5%	1,988	8.2%	
Keytruda	Merck	도매 처방수 (Unit)	336,079	323,419	3.9%	337,034	-0.3%	95.9%
		도매 처방액 (M USD)	2,062	1,949	5.8%	1,988	3.7%	
		WAC (USD)	6,136	6,027	1.8%	5,898	4.0%	
Keytruda QLEX	Merck	도매 처방수 (Unit)	6,110	3,550	72.1%	0	-	4.1%
		도매 처방액 (M USD)	88	50	75.8%	0	-	
		WAC (USD)	14,437	14,135	2.1%	0	-	
Vonoprazan 계열		도매 처방수 (Unit)	5,833	5,438	7.3%	2,202	165%	
		도매 처방액 (M USD)	4.1	3.8	7.2%	1.5	172%	
Voquezna	Phathom	도매 처방수 (Unit)	5,767	5,356	7.7%	2,155	168%	
		도매 처방액 (M USD)	4.1	3.8	7.7%	1.5	176%	
		WAC (USD)	703	703	0.0%	683	3.0%	
Voquezna Dual Pak	Phathom	도매 처방수 (Unit)	53	48	10.4%	39	35.9%	
		도매 처방액 (M USD)	0.05	0.04	10.4%	0.03	40.0%	
		WAC (USD)	878	878	0.0%	853	3.0%	
Voquezna Triple Pak	Phathom	도매 처방수 (Unit)	13	34	-61.8%	8.0	62.5%	
		도매 처방액 (M USD)	0.01	0.03	-61.8%	0.01	67.4%	
		WAC (USD)	878	878	0.0%	853	3.0%	
PCSK9 억제제		도매 처방수 (Unit)	306,382	287,696	0.0%	214,381	0.0%	
		도매 처방액 (M USD)	130.6	124.8	-3.0%	88	44.6%	
Repatha	Amgen	도매 처방수 (Unit)	262,775	245,855	1.8%	177,368	3.5%	55.8%
		도매 처방액 (M USD)	75	70	0.2%	51	38.4%	
		WAC (USD)	286.2	285.9	1.3%	271.5	5.6%	
Leqvio	Novartis	도매 처방수 (Unit)	13,769	13,597	-3.8%	8,623	34.6%	39.0%
		도매 처방액 (M USD)	47	47	-6.0%	29	74.2%	
		WAC (USD)	2,299.8	2,299.8	0.4%	2,248.9	2.2%	
Praluent	Sanofi /Regeneron	도매 처방수 (Unit)	29,838	28,244	-11.1%	28,390	-32.2%	5.1%
		도매 처방액 (M USD)	7.8	7.4	-12.6%	7.2	-11.4%	
		WAC (USD)	260.8	260.8	1.2%	253.2	3.1%	
그 외		도매 처방수 (Unit)						
		도매 처방액 (M USD)						
		WAC (USD)						
Rytelo	Geron	도매 처방수 (Unit)	2,444	2,614	-6.5%	2,415	1.2%	
		도매 처방액 (M USD)	19	20	-5.1%	18	6.6%	
		WAC (USD)	7,877	7,758	1.5%	7,480	5.3%	

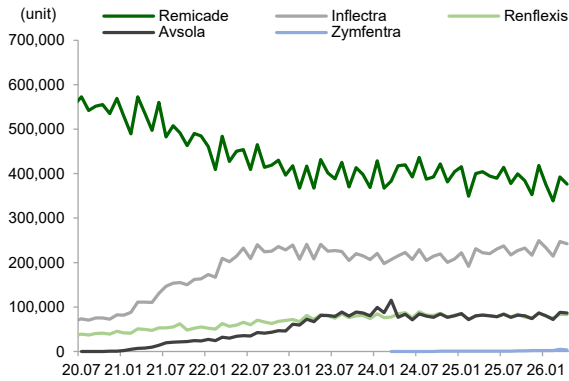
주1: 도매 처방수: 도매 거래에 유통되는 개별 단위의 총 수(Pack 기준); 도매 처방액: 도매업자가 재고사로부터 구매 시 가격; WAC: 도매 처방액 ÷ 도매 처방수

주2: M/S: 2026년 4월 도매 처방액 기준 기술된 품목 내에서의 비중

주3: GLP-1 계열은 성분명 기준이나, Semaglutide는 Wegovy Pill은 제외한 수치(Wegovy Pill은 별도 기재)

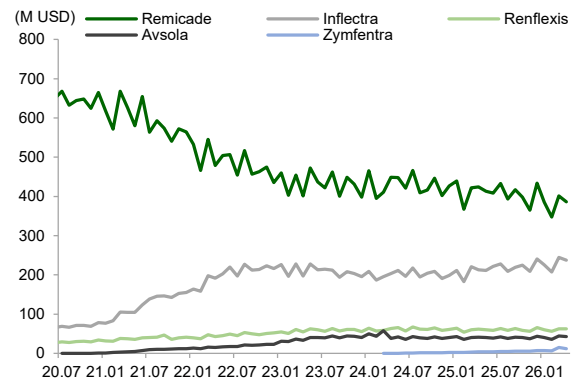
자료: Bloomberg, 신영증권 리서치센터

도표 2. Infliximab 계열 처방수량 추이



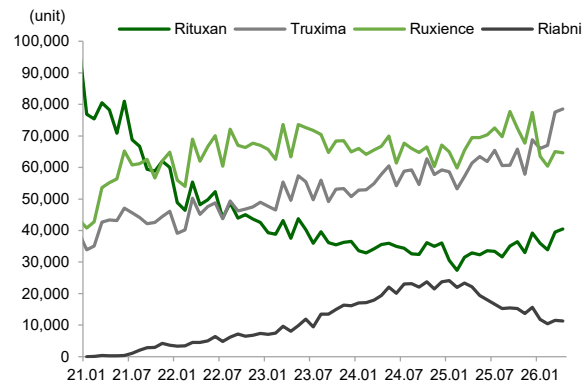
자료: Bloomberg, 신영증권 리서치센터

도표 3. Infliximab 계열 처방액 추이



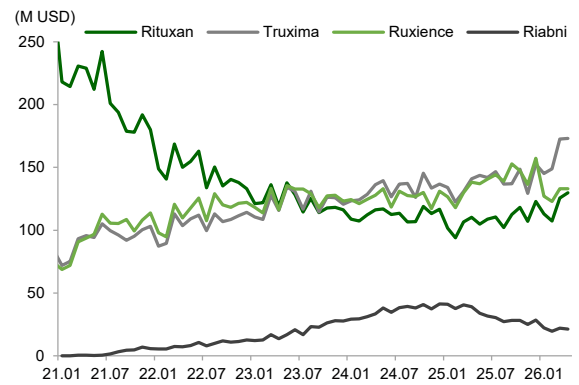
자료: Bloomberg, 신영증권 리서치센터

도표 4. Rituximab 계열 처방수량 추이



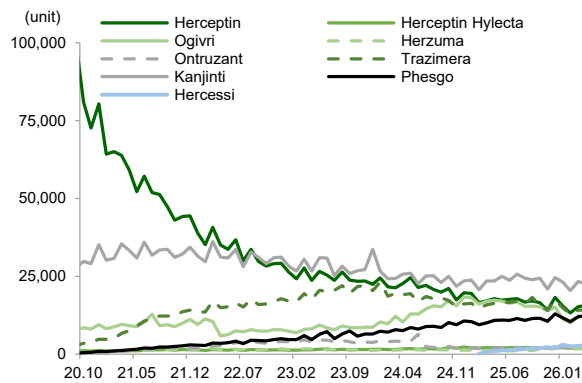
자료: Bloomberg, 신영증권 리서치센터

도표 5. Rituximab 계열 처방액 추이



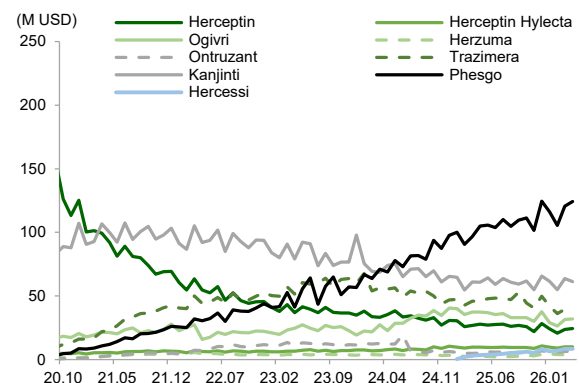
자료: Bloomberg, 신영증권 리서치센터

도표 6. Trastuzumab 계열 처방수량 추이



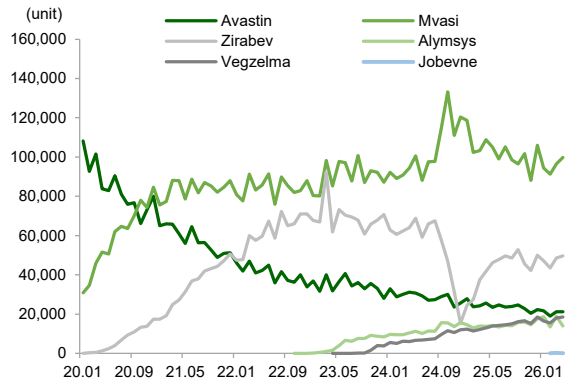
자료: Bloomberg, 신영증권 리서치센터

도표 7. Trastuzumab 계열 처방액 추이



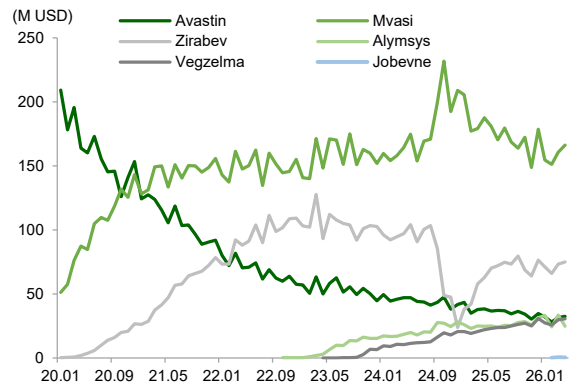
자료: Bloomberg, 신영증권 리서치센터

도표 8. Bevacizumab 계열 처방수량 추이



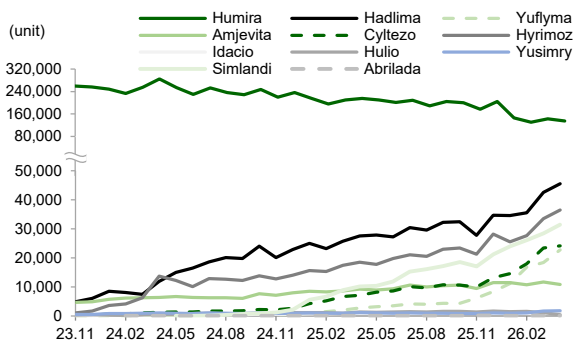
자료: Bloomberg, 신영증권 리서치센터

도표 9. Bevacizumab 계열 처방액 추이



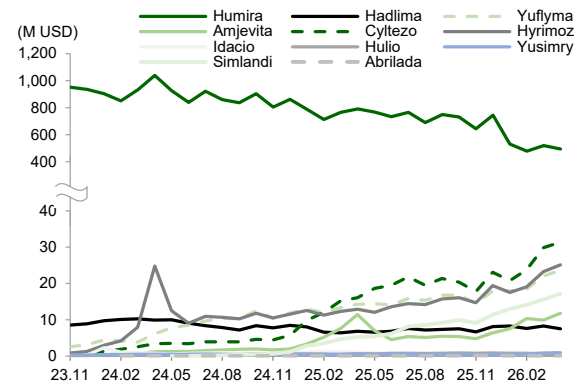
자료: Bloomberg, 신영증권 리서치센터

도표 10. Adalimumab 계열 처방수량 추이



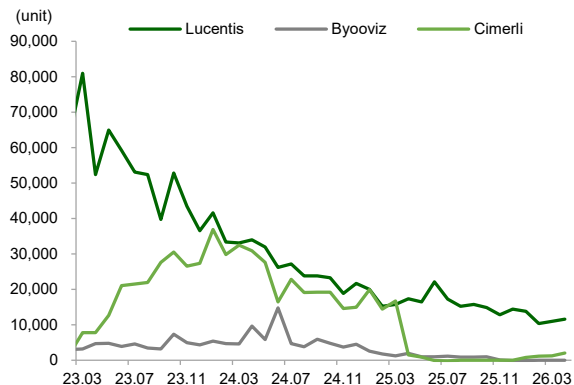
자료: Bloomberg, 신영증권 리서치센터

도표 11. Adalimumab 계열 처방액 추이



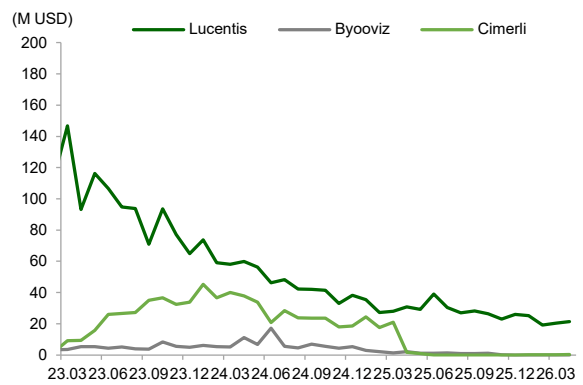
자료: Bloomberg, 신영증권 리서치센터

도표 12. Ranibizumab 계열 처방수량 추이



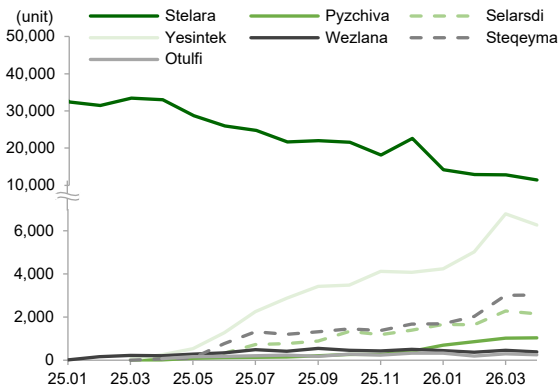
자료: Bloomberg, 신영증권 리서치센터

도표 13. Ranibizumab 계열 처방액 추이



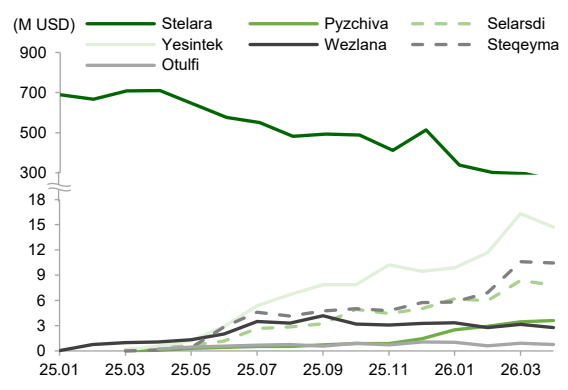
자료: Bloomberg, 신영증권 리서치센터

도표 14. Ustekinumab 계열 처방수량 추이



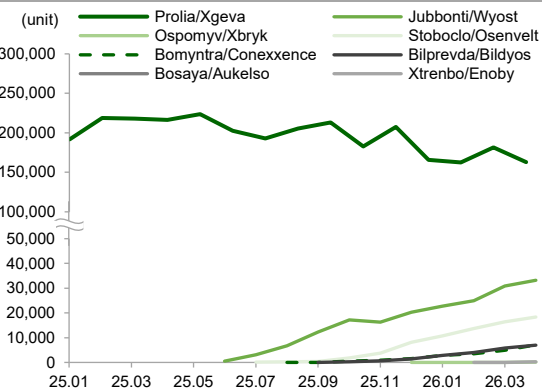
자료: Bloomberg, 신영증권 리서치센터

도표 15. Ustekinumab 계열 처방액 추이



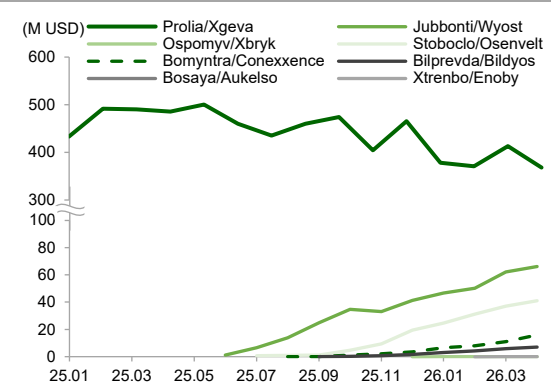
자료: Bloomberg, 신영증권 리서치센터

도표 16. Denosumab 계열 처방수량 추이



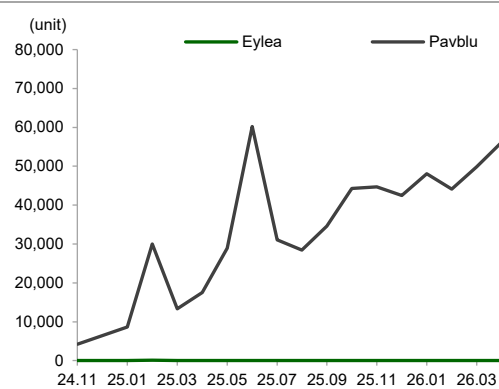
자료: Bloomberg, 신영증권 리서치센터

도표 17. Denosumab 계열 처방액 추이



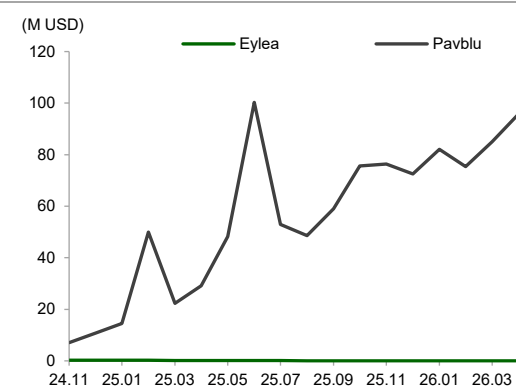
자료: Bloomberg, 신영증권 리서치센터

도표 18. Aflibercept 계열 처방수량 추이



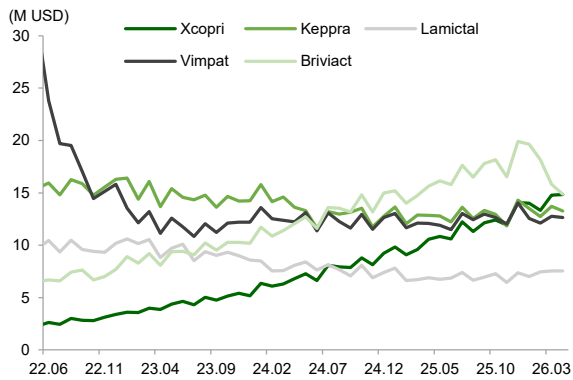
자료: Bloomberg, 신영증권 리서치센터

도표 19. Aflibercept 계열 처방액 추이



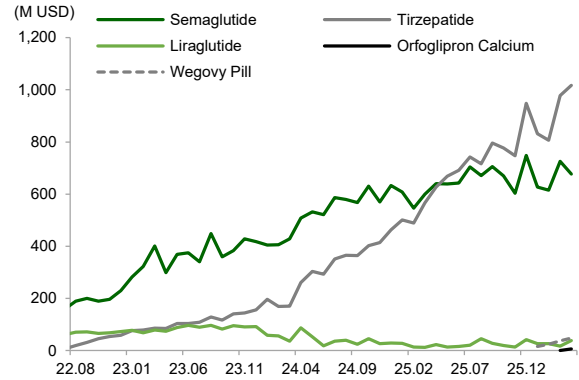
자료: Bloomberg, 신영증권 리서치센터

도표 20. 뇌전증 치료제 처방액 추이



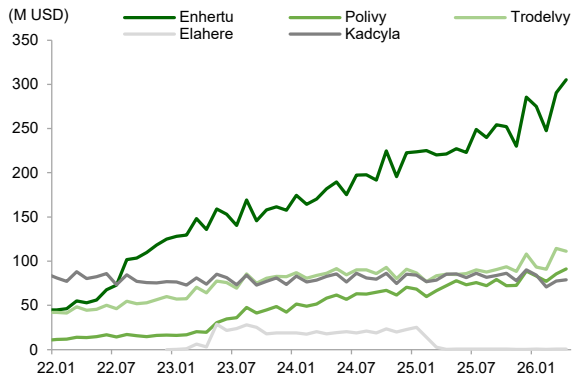
자료: Bloomberg, 신영증권 리서치센터

도표 21. GLP-1 계열 처방액 추이



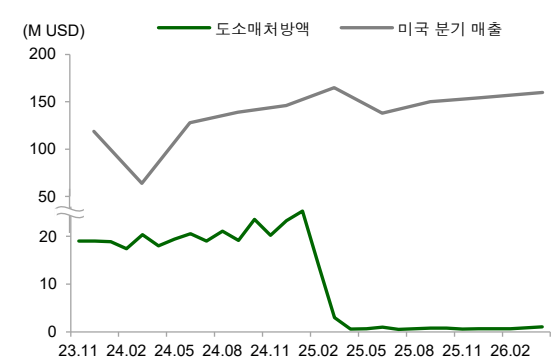
자료: Bloomberg, 신영증권 리서치센터

도표 22. ADC 계열 치료제 처방액 추이



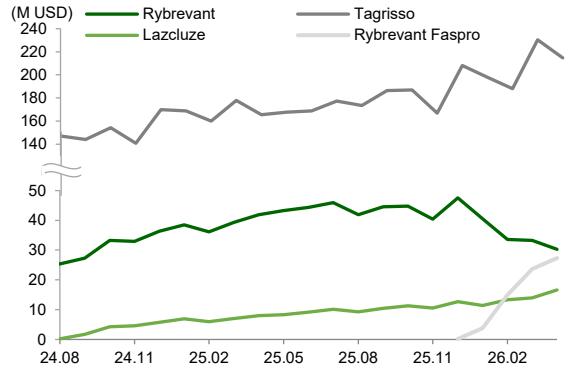
자료: Bloomberg, 신영증권 리서치센터

도표 23. Elahere 미국 매출, 처방 비교



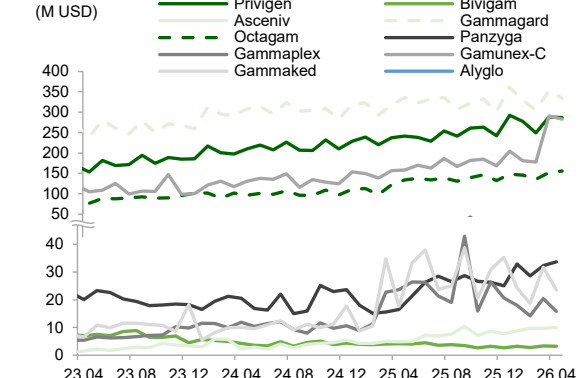
자료: Bloomberg, 신영증권 리서치센터

도표 24. 폐암 치료제 처방액 추이



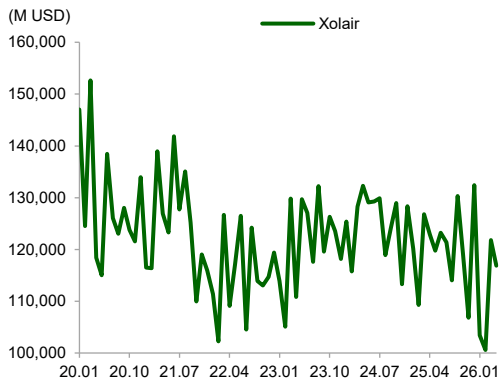
자료: Bloomberg, 신영증권 리서치센터

도표 25. IVIG 계열 처방액 추이



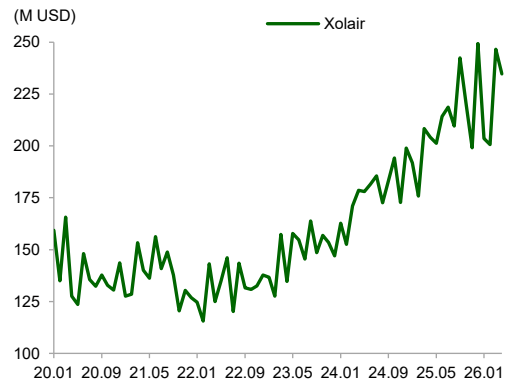
자료: Bloomberg, 신영증권 리서치센터

도표 26. Omalizumab 계열 치료제 처방수량 추이



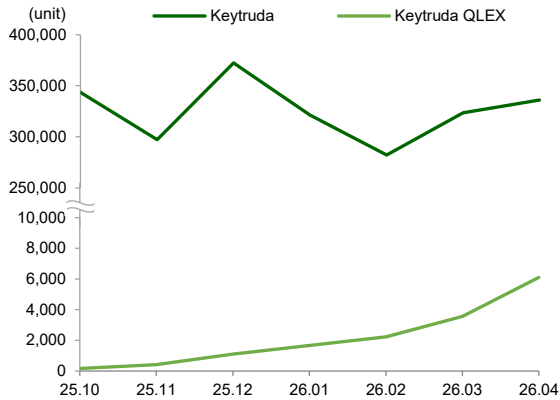
자료: Bloomberg, 신영증권 리서치센터

도표 27. Omalizumab 계열 치료제 처방액 추이



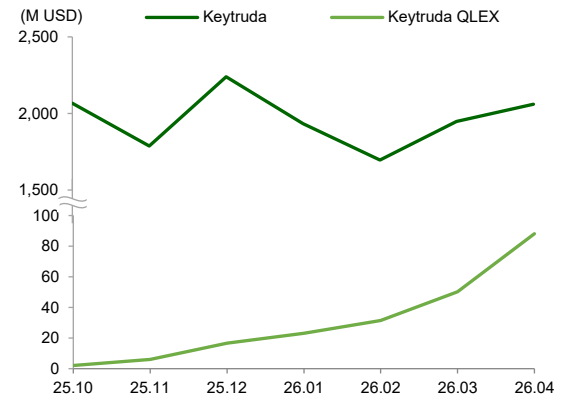
자료: Bloomberg, 신영증권 리서치센터

도표 28. Pembrolizumab 계열 치료제 처방수량 추이



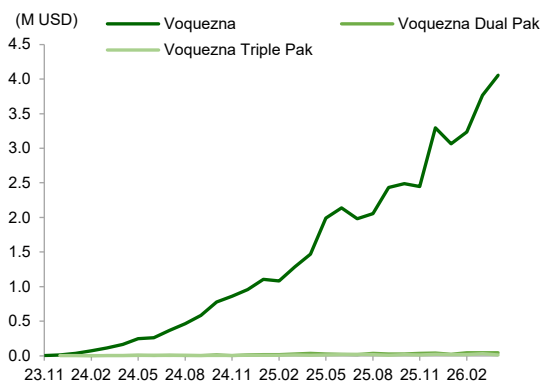
자료: Bloomberg, 신영증권 리서치센터

도표 29. Pembrolizumab 계열 치료제 처방액 추이



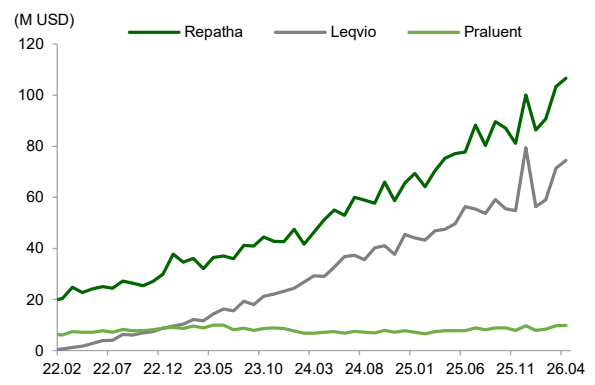
자료: Bloomberg, 신영증권 리서치센터

도표 30. Vonoprazan 계열 치료제 처방액 추이



자료: Bloomberg, 신영증권 리서치센터

도표 31. PCSK9 억제제 처방액 추이



자료: Bloomberg, 신영증권 리서치센터

Compliance Notice

■ 투자등급

- 종목** **매수** : 향후 12개월 동안 추천일 증가대비 목표주가 10% 이상의 상승이 예상되는 경우
- 중립** : 향후 12개월 동안 추천일 증가대비 ±10% 이내의 등락이 예상되는 경우
- 매도** : 향후 12개월 동안 추천일 증가대비 목표주가 -10% 이하의 하락이 예상되는 경우

- 산업** **비중확대** : 향후 12개월 동안 분석대상 산업의 보유비중을 시장비중 대비 높게 가져갈 것을 추천
- 중립** : 향후 12개월 동안 분석대상 산업의 보유비중을 시장비중과 같게 가져갈 것을 추천
- 비중축소** : 향후 12개월 동안 분석대상 산업의 보유비중을 시장비중 대비 낮게 가져갈 것을 추천

- 본 자료는 당사 홈페이지에 게시된 자료로, 기관투자가 등 제 3 자에게 사전 제공한 사실이 없습니다.
- 본 자료 작성한 애널리스트는 발간일 현재 본인 및 배우자의 계좌로 동 주식을 보유하고 있지 않으며, 재산적 이해관계가 없습니다.
- 본 자료의 작성 담당자는 자료에 게재된 내용이 본인의 의견을 정확하게 반영하고 있으며, 외부의 부당한 압력이나 간섭 없이 작성되었음을 확인합니다.
- 본 자료는 과거의 자료를 기초로 한 투자참고 자료로서 향후 주가 움직임은 과거의 패턴과 다를 수 있습니다.
- 본 자료의 괴리율은 감사 등 주가에 영향을 미치는 사건을 반영하여 계산하였습니다.

본 자료에 수록된 내용은 당 리서치센터가 신뢰할 수 있는 자료 및 정보로 얻어진 것이나 정확성을 보장할 수 없으므로 어떠한 경우에도 본 자료는 고객의 주식투자의 결과에 대한 법적 소지에 대한 증빙자료로 사용될 수 없습니다.