

Base Metals

	전일 증가	금 일				변동폭	Cash - 3M		미결제약정(O/I)	
		시가	고가(B)	저가(A)	종가(A)		BID	ASK	전일	변동폭
전기동(Cash)	13,477.16	13,486.69	13,698.69	13,420.69	13,697.69	220.53				
전기동(3M)	13,541.00	13,530.00	13,742.00	13,464.00	13,741.00	200.00	-47.31	-43.31	275,685	5,289
알루미늄(Cash)	3,703.92	3,719.53	3,762.53	3,702.03	3,762.53	58.61				
알루미늄(3M)	3,627.50	3,625.00	3,668.00	3,607.50	3,668.00	40.50	90.53	94.53	675,399	3,983
아연	3,514.00	3,509.50	3,562.00	3,487.00	3,560.00	46.00	-23.85	-21.85	227,417	-2,655
납 (연)	2,005.50	2,000.00	2,022.00	1,990.50	2,019.00	13.50	-5.98	-3.98	164,178	-1,758
니켈	18,900.00	18,875.00	19,130.00	18,740.00	19,060.00	160.00	-204.33	-194.33	244,608	3,225
주석	54,550.00	54,500.00	55,900.00	53,880.00	55,900.00	1,350.00	-200.00	-190.00	20,395	188

* Base Metal 증가는 COMEX 종료시점 기준 (LONDON 18시00분)

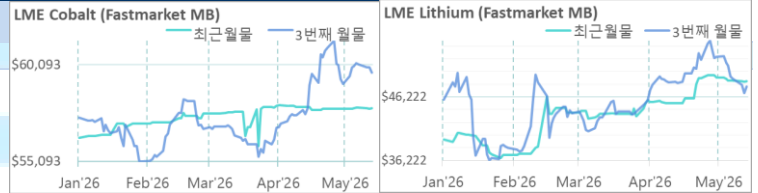
2. LME Official Settlement Prices (AM 2nd Ring)

	금 일		당월평균		전월평균		LME 정산가 (LONDON 17시00분)				
	Cash	3M	Cash	3M	Cash	3M	Cash	3M	Jun	Jul	Aug
전기동	13513.00	13570.00	13501.14	12891.38	12969.88	13656.19	13701.50	13685.78	13695.48	13704.66	
알루미늄	3735.00	3640.00	3664.67	3600.63	3545.73	3752.03	3659.50	3711.45	3692.91	3671.66	
아연	3486.00	3504.00	3484.83	3361.55	3368.83	3528.15	3551.00	3540.19	3550.18	3554.06	
납 (연)	1985.00	1991.00	1989.64	1922.65	1946.15	2013.02	2018.00	2011.02	2014.65	2023.63	
니켈	18735.00	18960.00	18801.11	18005.75	18193.25	18901.67	19101.00	18951.12	19016.30	19090.35	
주석	54900.00	54860.00	53613.89	48941.75	49092.50	54884.00	55079.00	54939.00	55019.00	55094.00	

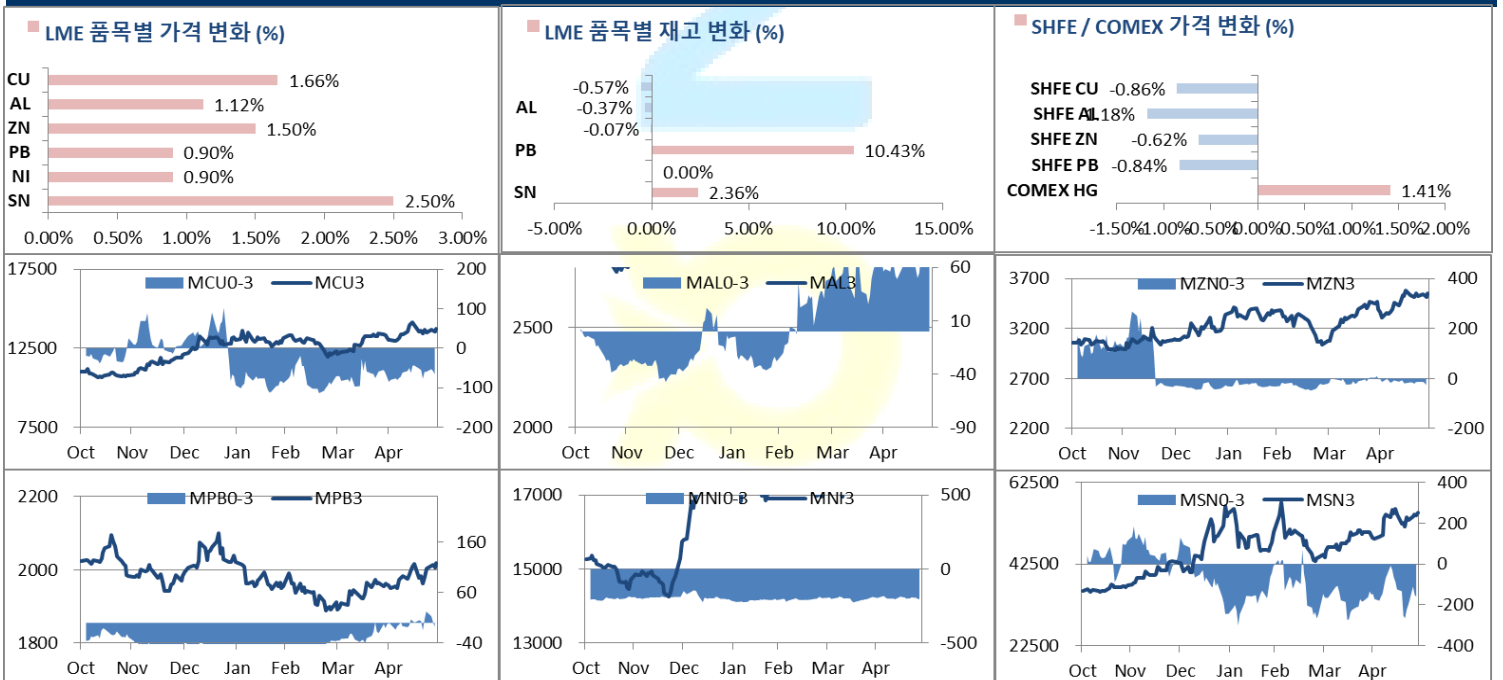
3. LME Evening Valuation

EV Metals

품목	코발트 (CME Fastmarket MB)		리튬 (CME Fastmarket MB)	
	2026-05-28	2026-05-28	2026-05-28	2026-05-28
기준일	2026-05-28	2026-05-28	2026-05-28	2026-05-28
만기월	May26	Jul26	May26	Jul26
증가	57849.23	59679.06	48700.06	47862.30
전일대비등락	22.05	-286.60	66.14	1080.26
등락%	0.04%	-0.48%	0.14%	2.26%



LME BASE METALS PRICE



4. LME Stocks

	전일 최종재고	반입 (IN)	반출 (OUT)	금일 최종재고	변동폭	ON WRNT	CANCELLED WRNT	CW 변동폭
전기동	387300	0	2200	385100	-2200	271150	113950	-1775
알루미늄	339250	0	1250	338000	-1250	259625	78375	-1250
아연	108400	0	75	108325	-75	91900	16425	-50
납 (연)	284350	29650	0	314000	29650	305225	8775	0
니켈	278064	0	0	278064	0	262356	15708	774
주석	8460	200	0	8660	200	8225	435	20

5. COMEX 재고

	05/27 재고	변동량	변동율	05/28 재고
전기동	636451	958	0.15%	637409
알루미늄	1218	-174	-14.29%	1044

6. SHFE/ COMEX

기준환율 USD/CNY = 6.7801

SHFE	전일 SETTLE	시가	고가	저가	종가	금일 SETTLE	(\$/Ton)	변동폭	(\$/Ton)	거래량
Shanghai Futures Exchange (SHFE)										
		(단위:CNY)								
CU JUL6	104,950	104470	104670	103520	104050	104050	15346.38	-900.00	-132.74	104119
AL JUL6	24,580	24350	24405	24200	24290	24290	3582.54	-290.00	-42.77	250299
ZN JUL6	24,835	24700	24765	24580	24680	24680	3640.06	-155.00	-22.86	124453
PB JUL6	16,750	16690	16710	16555	16610	16610	2449.82	-140.00	-20.65	69299
NI JUL6	144,080	142800	143890	141880	143030	143030	21095.56	-1050.00	-154.86	63471
SN JUL6	423,620	419210	422450	415000	419400	419400	61857.49	-4220.00	-622.40	51127
COMEX										
CU JUL26	6.3400	6.3365	6.4300	6.2420	6.4295	6.4295	14174.60	0.0895	197.31	32,878

7. SHFE-LME SPREAD

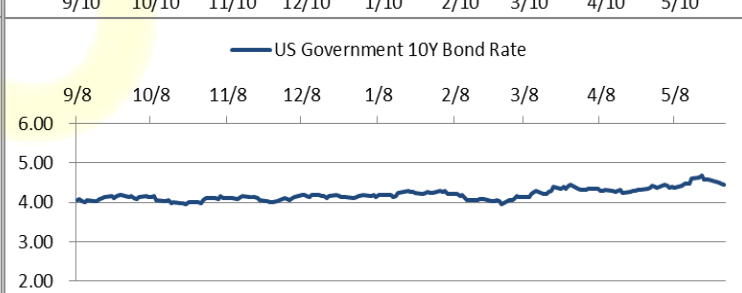
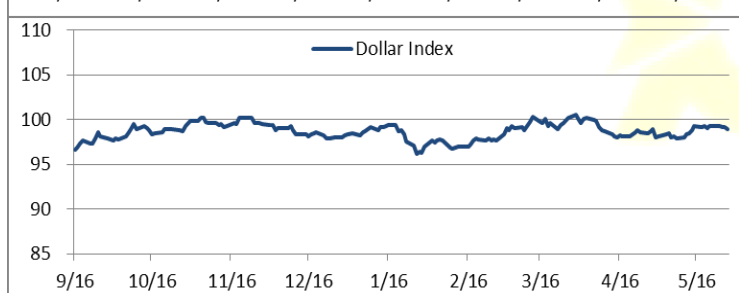
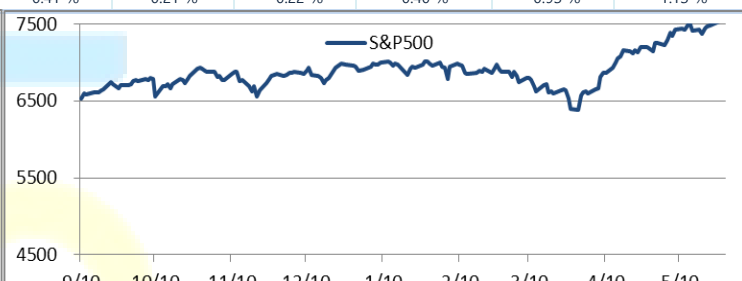
	CNY=	LME 3M (CNY)	LME 최근월물 (CNY)	증치세	LME 3M (CNY incl.증치세)	LME 최근월물 (CNY incl.증치세)	SHFE 3개월물	SHFE 최근월물	SHFE-LME 최근월물 (USD)
CU	6.7802	91,940	91,833	13%	103,892	103,771	104,110	104,050	41.12
AL	6.7802	24,609	24,961	13%	27,808	28,206	24,360	24,290	-577.55
ZN	6.7802	23,887	23,813	13%	26,992	26,909	24,755	24,680	-328.76
PB	6.7802	13,591	13,544	13%	15,358	15,304	16,650	16,610	192.58
NI	6.7802	128,281	127,265	13%	144,958	143,810	144,020	143,540	-39.77
SN	6.7802	368,877	367,928	13%	416,831	415,758	421,300	420,660	722.97

Market Factors

1. 주요시장 DATA

Updated at : 02:00:22 AM

	S&P	다우존스	미국채 (10Y)	WTI	달러/원	유로화	일본엔화	호주달러	남아공화	LMEX
증가	7561.49	50708.33	110 3/32	88.24	1493.99	1.1657	159.1700	0.7169	16.2356	5836.00
전일비	41.13	64.05	6/32	-0.44	-6.18	0.0024	-0.35	0.00	-0.15	66.0000
%CHG	0.55 %	0.13 %	0.17 %	-0.50 %	-0.41 %	0.21 %	-0.22 %	0.40 %	-0.93 %	1.13 %



Precious Metals

1. Spot Precious Metals (LBMA/ LPPM)

(단위: USD)

	SPOT			LBMA / LPPM Price(구 London Fix)	
	현재가 (ASK)	고가	저가	AM	PM
	GOLD	4511.30	4511.42	4367.07	
SILVER	75.801	75.870	71.811		
PLATINUM	1931.13	1935.40	1875.00	1891.00	1904.00
PALLADIUM	1383.84	1392.88	1340.71	1368.00	1359.00

2. COMEX Futures

(단위: USD)

	시가 (OPEN)	고가 (HIGH)	저가 (LOW)	종가 (CLOSE)	변동폭 (CHG)	거래량 (VOL)	미결제 약정(O/I)		거래소 재고	
							금일	변동폭	금일재고	변동폭
GOLD AUG26	4488	4542.50	4395.60	4541.30	59.80	130453	254251	21191	28408162	17312
SILVER JUL26	74.93	76.11	72.00	76.04	1.14	34450	71148	-286	315712897	1199215
PLATINUM JUL26	1933	1941.60	1870.00	1930.40	2.40	16652	46185	-294	452676	16351
PALLADIUM SEP26	1416	1421.00	1353.00	1395.70	-24.60	5047	14747	792	238925	0

3. TOCOM Futures

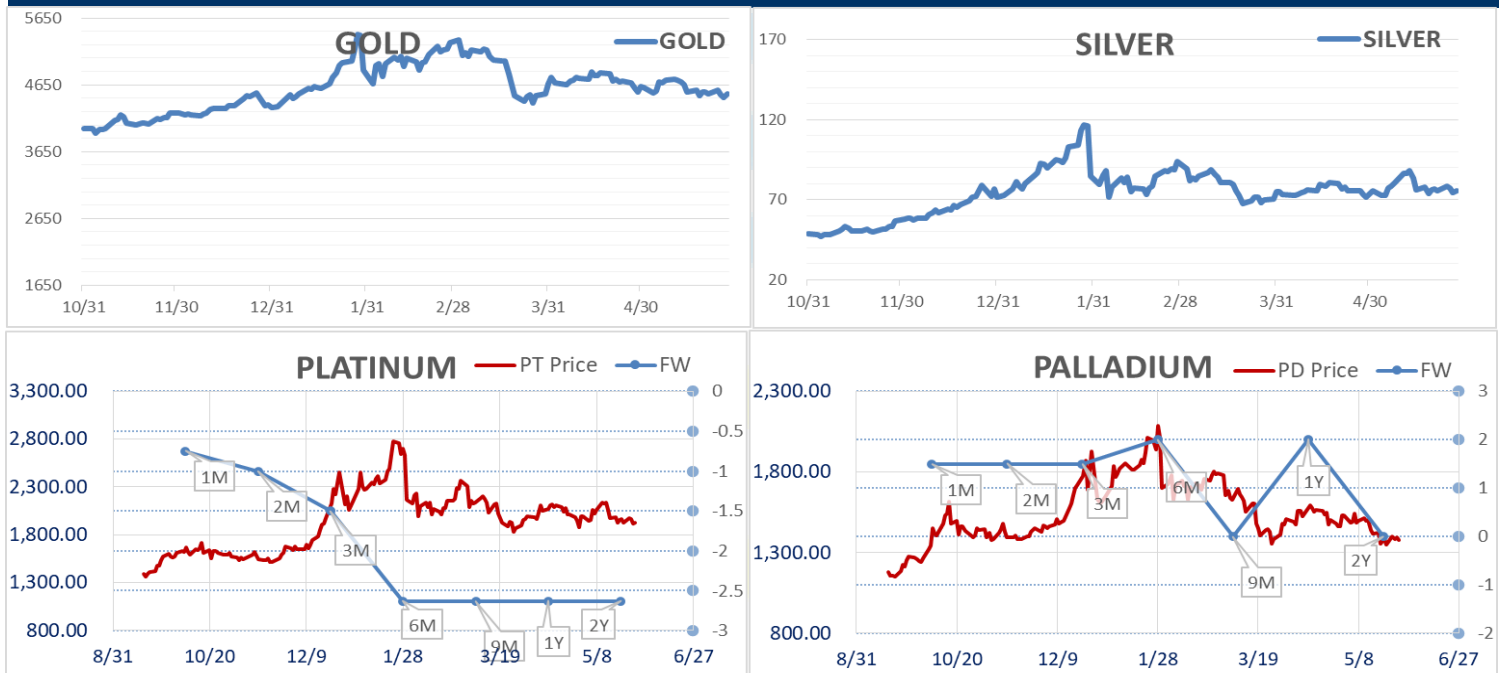
(단위: JPY)

	시가 (OPEN)	고가 (HIGH)	저가 (LOW)	종가 (CLOSE)	변동폭 (CHG)	거래량 (VOL)	미결제 약정(O/I)	
							금일	변동폭
GOLD APR27	23072.0	23692.0	23049.0	23692.0	642.0	6685	13431	354
SILVER APR27	0.0	0.0	0.0	0.0	0.0	0	12	0
PLATINUM APR27	9540	9684	9385	9666	156	929	5732	177
PALLADIUM APR27	0	0	0	0	0	0	0	0

4. SHFE Futures

SHFE	전일	금 일				금일 (\$/Toz)	변동폭 (\$/Toz)	거래량		
	SETTLE	시가	고가	저가	종가	SETTLE				
SHFE GOLD JUN6	989.24	973.82	976.98	959.08	968.38	968.38	142.83	-20.86	-98.91	280818

LBMA/LPPM PRECIOUS METAL PRICES



Top News

1. 리튬 생산업체 SQM과 칠레 국영 구리 생산업체 코델코(Codelco)의 합작법인인 노반디노(Novandino)는 아타카마 사막의 '살라르 푸투로(Salar Futuro)' 리튬 프로젝트에 약 30억 달러를 투자할 가능성이 높다고 SQM의 리카르도 라모스 CEO가 수요일 밝혔다. 라모스 CEO는 실적 발표 컨퍼런스콜에서 해당 프로젝트의 환경 타당성 신청서가 3분기 말 이전 제출될 가능성이 높으며, 최종 승인은 2029년에 이뤄지고 투자 집행은 2030년부터 시작될 것으로 예상된다고 말했다.

2. 캐나다는 지난해 미국이 알루미늄에 50% 관세를 부과한 이후 더 높은 프리미엄을 활용하기 위해 알루미늄 물량을 유럽으로 더욱 많이 돌리고 있다. 분석가들과 트레이더, 알루미늄 업계 관계자들에 따르면 이란 전쟁으로 인해 중동산 공급 물량이 감소하면서 유럽이 가장 큰 타격을 입었고, 저탄소 알루미늄 공급을 둘러싼 미국과의 경쟁도 심화됐다. 이로 인해 가격은 극단적인 수준까지 상승했으며, 정책과 가격이 제한된 알루미늄 물량의 향방을 결정하고 있다고 설명했다.

금일 주요 경제지표

- 미국 GDP 연간화 QoQ	발표:	1.60%	예상:	2.00%	이전:	2.00%
------------------	-----	-------	-----	-------	-----	-------

명일 주요 경제지표

- 미국 도매 재고 전월비	발표:		예상:	0.80%	이전:	1.20%
----------------	-----	--	-----	-------	-----	-------

Comment

- 뉴욕증시, 美-이란 교전·PCE·GDP 소화하며 하락 출발
- 美 국채가, GDP 악화에 빠르게 낙폭 축소

미국과 이란의 휴전 연장 합의 소식과 중국의 추가 경기 부양책에 힘입어 LME 전기동 가격이 반등했다. 장중 LME 전기동 3개월물은 5월 21일 이후 최저치인 톤당 13,464달러까지 밀리기도 했으나, 중국 인민은행이 시중은행에 대출 확대를 지시했다는 소식이 전해지며 하방을 지지했다. 이후 미국과 이란이 60일간의 휴전 연장 및 핵 프로그램 협상 개시에 합의했다는 Axios의 보도가 나오자 지정학적 리스크가 완화되면서 유가는 하락하고 증시가 상승 전환했으며, 전기동 가격 역시 전일 대비 장중 1.5% 이상 상승했다. 현재 시장 참여자들은 분쟁 장기화에 따른 글로벌 수요 둔화 우려와 황산 부족으로 인한 전기동 공급 차질 가능성을 동시에 저울질하고 있다. 아울러 미 Comex 전기동 선물 역시 상승하며 장중 LME 대비 톤당 479달러(약 3.5%) 수준의 프리미엄을 유지했다. 이는 6월 말로 예정된 미국의 정련동 관세 부과 결정을 앞두고 물량이 미국으로 집중되면서 나타난 현상으로 풀이된다.

뉴욕증시의 3대 주가지수는 미국과 이란의 교전 소식과 개인소비지출(PCE), 국내총생산(GDP) 등을 소화하며 하락 출발했다. 미국과 이란이 업무협약(MOU) 합의를 앞두고 교전을 재개하면서 투자심리가 위축됐다. 미국은 호르무즈 해협 인근 반다르아바스에서 상선과 미군을 위협한 이란의 자폭 드론들을 격추하고, 드론을 추가 발사하려는 움직임을 포착해 이란군의 지상 관제소를 공습했다고 발표했다. 이후 이란혁명수비대(IRGC)는 미국이 휴전을 위반했다면서 이에 대응해 미사일을 발사한 미군기지를 공습했다고 밝혔다. 이날은 4월 PCE와 1분기 GDP도 발표했다. 에드워드 존스의 안젤로 쿠르카파스 글로벌 투자 전략가는 "이번 데이터가 시장의 기존 흐름을 바꿨다고 생각하지는 않는다"면서 "수치는 우려했던 만큼 나쁘지는 않으며 이는 금리 인상 기대를 어느 정도 약화시킨다"고 말했다. 이어 "시장의 초점은 여전히 이란 협상과 인공지능(AI) 트렌드에 맞춰질 것"이라고 덧붙였다.

글로벌상품영업팀: 이호동 / 정희문

Compliance Notice

본 자료는 투자의 이해를 돕기 위해 참고가 되는 정보 제공을 목적으로 하는 참고자료이며 투자정보 등의 대외제공에 관한 당사의 내부통제기준을 준수하고 있습니다. 본 자료는 당사 고객들에게 배포되는 자료로서 조사 내용은 당사의 글로벌상품영업팀에서 신뢰할 수 있는 자료와 정보를 이용하여 작성한 것이며, 당사는 그 정확성이나 완전성을 보장할 수 없습니다. 투자자는 금융투자상품(선물, 옵션)에 대하여 위험성, 수익성, 수수료, 헷지 방법 등을 NH선물로부터 충분한 설명을 받을 권리가 있으며, 투자전 상품 설명서와 약관 등을 반드시 읽어보시기 바랍니다. 이 금융상품(선물, 옵션)은 예금자보호법에 따라 보호되지 않습니다. 금융투자상품(선물 옵션)은 자산가격변동, 환율변동 등에 따라 투자원금의 초과손실이 발생할 수 있으며 그 손실은 투자자에게 귀속됩니다. 계좌 잔고가 유지증거금에 미달하는 경우 계약이 강제 청산될 수 있으니 유의하시기 바랍니다. 선물, 옵션 거래 시 수수료는 6/64%이며 기타 자세한 사항은 NH선물 홈페이지 등을 참고하시기 바랍니다. 본 자료의 내용에 의거하여 행해진 일체의 투자의 결과에 대하여 어떠한 책임도 지지 않으며, 법적 분쟁에서 책임소재를 판단하기 위한 증빙자료로 사용 될 수 없습니다. 본 자료는 당사의 동의 없이 무단으로 복제/전송/인용/배포/변형/대여 및 상업적으로 이용하는 행위는 법적으로 금지되어 있습니다.