

스몰캡

AI 사이버 공격 확대로 주목받을 XDR

제조업 사업 사고 증가 & AI 활용한 사이버 공격 확대

포티넷의 2025년 운영기술 및 사이버 보안 현황 보고서에 따르면 제조업 분야 사이버 사고는 2023년 245건에서 2024년 333건으로 전년대비 36% 증가했다. 2025년 상반기는 157건의 사고가 발생했다. 제조업 기업 대상으로 사이버 위협이 상시적으로 발생하고 있다는 것을 의미한다.

글로벌 사이버 보안기업인 크라우드 스트라이크의 [2026 글로벌 위협 보고서]에 따르면 2025년 AI를 활용한 공격은 전년대비 89% 증가했으며, 탐지된 공격 중 82%는 멀웨어 (Malicious Software, 악성 소프트웨어)가 없는 공격이었다. 사이버공격의 평균 침투 시간은 29분으로 전년대비 65% 감소되었으며, 가장 빠른 사례는 27초에 불과하다. 즉, 공격이 30분 이내에 이뤄지기 때문에 인적 분석 및 개별 솔루션으로는 대응하기 어려운 환경이 되었다는 것을 의미한다.

AI 사이버 공격 대응 위한 정부 대응 방안

금융위에서 개최(5/25일)한 [고성능 AI 관련 금융권 보안위협 대응 간담회]의 주요 내용은 다음과 같다. 최근 고성능 AI(엔트로픽의 미토스, OpenAI GPT-5.5 등) 발전으로 사이버 위협 환경이 급격하게 변화되고 있다. 인적 개입 위주인 기존 보안체계의 대응속도와 범위를 상회하는 보안 취약점 탐지 등이 가속화될 것으로 우려한다. 금융분야는 망분리 규제로 인해 외부와의 접점이 최소화되는 측면이 있지만, AI 활용이 제한되어 보안역량 강화에 한계가 존재한다. 대응방안으로 미토스 등 고성능 AI 보안 위협 선제 파악, AI는 AI로 방어하는 보안체계 신속 구축(선별된 금융사 대상으로 망분리 규제 전면 해제 검토), AI-보안분야 전문가-금융업권 등과 긴밀한 협의채널 구축, AI 보안 가이드라인 배포 및 정보보안 대비태세 점검 등이 기재되어 있다. AI 기반 사이버 위협 대응 체계도 강화한다. 금감원은 금융위, 유관기관, 금융회사와 함께 대응 방안을 마련하는 한편, 블라인드 모의해킹과 버그바운티(금융권 보안취약점 신고포상제) 훈련을 확대 실시할 예정이라고 밝혔다.

주목받을 XDR

인적이 아닌 시스템적 사이버 보안 여부 확인이 필요하며, 망분리 해제시 다양한 채널을 통해 데이터 접속이 이뤄진다는 점에서 XDR이 주목받을 것으로 기대된다. XDR(확장 탐지 및 대응)은 사용자, 엔드포인트, 네트워크, 클라우드 등 모든 보안 계층을 걸쳐 보안 도구를 통합하고 보안 운영을 통합하는 개방형 사이버 보안 아키텍처이다. XDR을 통해 위협 탐지 및 대응 자동화, 실시간 모니터링 등이 가능하다. 관련기업으로 지니언스(263860)와 안랩(053800) 등이 있다.

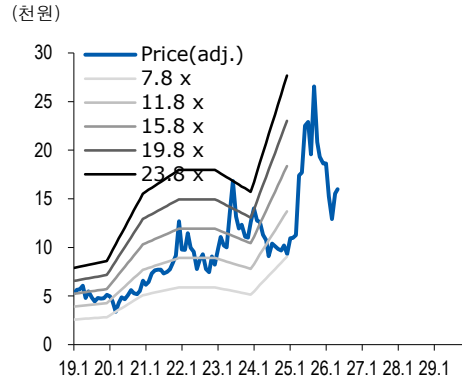


권명준 스몰캡
myoungchun.kwon@yuantakorea.com

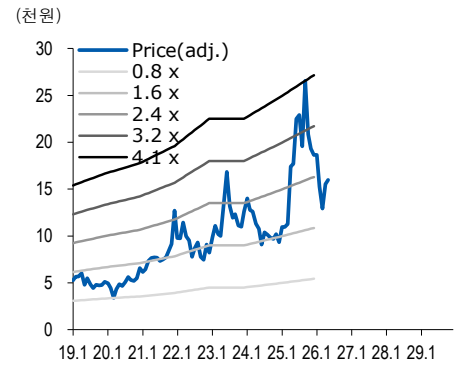
서석준 Research Assistant
seokjun.seo@yuantakorea.com

종목	투자 의견	목표주가 (원)
지니언스	Not Rated (M)	- (M)
안랩	Not Rated (M)	- (M)

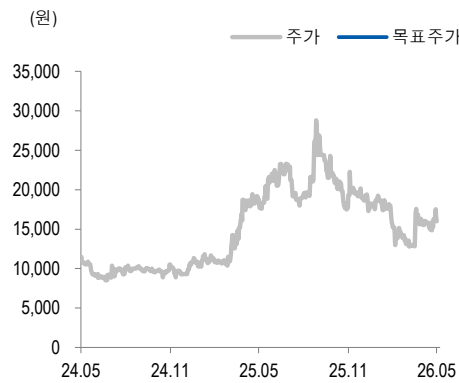
P/E band chart



P/B band chart



지니언스 (263860) 투자등급 및 목표주가 추이



일자	투자 의견	목표가 (원)	목표가격 대상시점	과리율	
				평균주가 대비	최고(최저) 주가 대비
2026-05-29	Not Rated	-	1년		
2026-04-23	1년 경과 이후		1년		
2025-04-23	Not Rated	-	1년		
2025-03-28	담당자변경 1년 경과 이후		1년		
2024-03-28	Not Rated	-	1년		

자료: 유안타증권

주: 과리율 = (실제주가 - 목표주가) / 목표주가 X 100

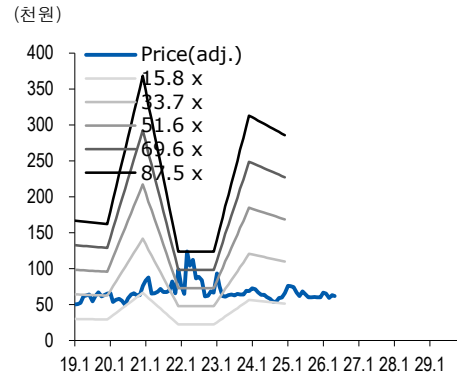
- * 1) 목표주가 제시 대상시점까지의 "평균주가"
- 2) 목표주가 제시 대상시점까지의 "최고(또는 최저) 주가"

구분	투자의견 비율(%)
Strong Buy(매수)	0
Buy(매수)	95.6
Hold(중립)	4.4
Sell(비중축소)	0
합계	100.0

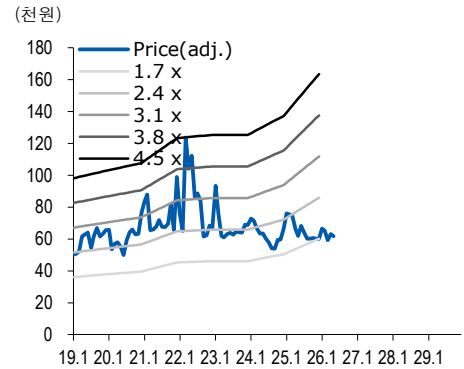
주: 기준일 2026-05-28

※해의 계열회사 등이 작성하거나 공표한 리포트는 투자등급 비율 산정시 제외

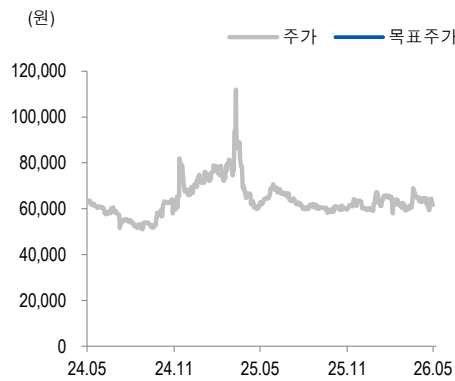
P/E band chart



P/B band chart



안랩 (053800) 투자등급 및 목표주가 추이



일자	투자 의견	목표가 (원)	목표가격 대상시점	과리율	
				평균주가 대비	최고(최저) 주가 대비
2026-05-29	Not Rated	-	1년		
2026-01-09	Not Rated	-	1년		

자료: 유안타증권

주: 과리율 = (실제주가* - 목표주가) / 목표주가 X 100

- * 1) 목표주가 제시 대상시점까지의 "평균주가"
- 2) 목표주가 제시 대상시점까지의 "최고(또는 최저) 주가"

구분	투자의견 비율(%)
Strong Buy(매수)	0
Buy(매수)	95.6
Hold(중립)	4.4
Sell(비중축소)	0
합계	100.0

주: 기준일 2026-05-28

※해외 계열회사 등이 작성하거나 공표한 리포트는 투자등급 비율 산정시 제외

Appendix

- 이 자료에 게재된 내용들은 본인의 의견을 정확하게 반영하고 있으며 타인의 부당한 압력이나 간섭 없이 작성되었음을 확인함. (작성자: 권명준)
- 당사는 자료공표일 현재 동 종목 발행주식을 1%이상 보유하고 있지 않습니다.
- 당사는 자료공표일 현재 해당 기업과 관련하여 특별한 이해관계가 없습니다.
- 당사는 동 자료를 전문투자자 및 제 3자에게 사전 제공한 사실이 없습니다.
- 동 자료의 금융투자분석사와 배우자는 자료공표일 현재 대상법인의 주식관련 금융투자상품 및 권리를 보유하고 있지 않습니다.
- 종목 투자등급 (Guide Line): 투자기간 12개월, 절대수익률 기준 투자등급 4단계(Strong Buy, Buy, Hold, Sell)로 구분한다
- Strong Buy: +30%이상 Buy: 15%이상, Hold: -15% 미만 ~ +15% 미만, Sell: -15%이하로 구분
- 업종 투자등급 Guide Line: 투자기간 12개월, 시가총액 대비 업종 비중 기준의 투자등급 3단계(Overweight, Neutral, Underweight)로 구분
- 2014년 2월21일부터 당사 투자등급이 기존 3단계 + 2단계에서 4단계로 변경

본 자료는 투자자의 투자를 권유할 목적으로 작성된 것이 아니라, 투자자의 투자판단에 참고가 되는 정보제공을 목적으로 작성된 참고 자료입니다. 본 자료는 금융투자분석사가 신뢰할만 하다고 판단되는 자료와 정보에 의거하여 만들어진 것이지만, 당사와 금융투자분석사가 그 정확성이나 완전성을 보장할 수는 없습니다. 따라서, 본 자료를 참고한 투자자의 투자사결정은 전적으로 투자자 자신의 판단과 책임하에 이루어져야 하며, 당사는 본 자료의 내용에 의거하여 행해진 일체의 투자행위 결과에 대하여 어떠한 책임도 지지 않습니다. 또한, 본 자료는 당사 투자자에게만 제공되는 자료로 당사의 동의 없이 본 자료를 무단으로 복제 전송 인용 배포하는 행위는 법으로 금지되어 있습니다.