

상상인 Macro Daily

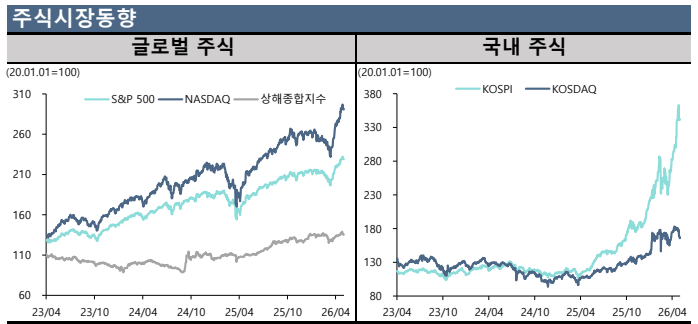
투자전략팀 / 신영, 김경태, 최예찬, 강혜성 / 02 3779 3475 / hs.kang@sangsanginib.com

2026-05-19

Korea Market						
Stock (pt, %)	05/18	1D	1W	1M	3M	YTD
KOSPI	7,516.0	+0.3	-3.9	+21.4	+36.5	+78.4
KOSDAQ	1,111.1	-1.7	-8.0	-5.0	+0.5	+20.1
반도체		+2.5	-2.1	+41.2	+72.9	+149.7
건강관리		-4.5	-6.4	-15.0	-18.5	-12.5
자동차		-5.3	-0.4	+16.4	+18.0	+64.2
화학		-0.6	-10.7	-2.6	+5.5	+28.1
소매(유통)		-4.3	-0.8	+9.8	+13.3	+41.8
미디어, 교육		-3.2	-2.7	-9.7	-27.9	-23.6
필수소비재		-2.4	-0.9	-1.4	-4.6	+10.8
거래대금 (평균, 십억원)	57,774	57,774	67,531	50,962		
외국인 순매수 (누적, 십억원)		-3,649	-23,544	-32,677		
기관 순매수 (누적, 십억원)		+1,390	+276	+5,708		
개인 순매수 (누적, 십억원)		+2,209	+22,726	+27,165		
Money Flow (십억원, Δ)						
	05/15					
주식형 펀드	355,191	+5,044	+17,399	+59,595	+95,707	+199,542
채권형 펀드	216,069	+137	-17	+2,147	-557	-903

Daily Comment	
Stock Market	Fixed Income
- KOSPI는 전일대비 0.31% 상승한 7,516.04pt에 마감. 전주 글로벌 테크주 차익실현 영향에 하락 출발하였으나, 외국인 8일 연속 순매도세에도 불구하고 개인투자자의 반도체 저가 매수세가 나타나며 국내 증시는 상승 마감	- 국고채 10년물 금리는 전일대비 2.7bp 상승한 4.247%에 마감. 주요국 장기물 금리 상승세 영향에 국고채 금리 역시 급등하였으나, 최근 과도한 금리 상승에 대한 외국인 순매수세의 유입 영향에 국고채 금리는 상승폭을 축소
- S&P 500은 전일대비 0.07% 하락한 7,403.05pt에 마감. 고유가 부담 속 시계이트 CEO가 신규공장 건설보다 기술 전환을 활용하겠다고 하자 반도체 기술주 중심 약세. 장 후반 트럼프가 이란 공격 계획 철회 소식을 발표하자 낙폭을 축소	- 미국채 10년물 금리는 전일대비 0.6bp 하락한 4.587%에 마감. 고유가 환경 지속에 따른 물가 상승 압력에 연내 금리인상 가능성이 50% 수준으로 상승한 가운데 트럼프의 이란 공격 보류 발언 이후 장 마감 직전 하락 전환하며 보합권 등락
Currency	Commodity
- 원/달러 환율은 전일대비 4.60pt 하락한 1,492.9원에 마감. 영국인 주시 매도세에 원화 가치는 절하되며 환율이 상승했으나 야간 시장에서 달러 약세 영향에 달러-원 환율은 하락 전환	- 금(6월물)은 전일대비 0.09% 하락한 온스 당 4,558.00달러에 마감. 달러 약세에도 골드만삭스의 수요 둔화 전망 기반 목표가 하향 조정이 매물 압력으로 작용. 국제금리 변화가 제한적인 가운데 차익 실현 매물 소화하며 소폭 하락
- 달러 인덱스는 전일대비 0.09pt 하락한 99.20pt에 마감. 영국 차기 총리 후보 앤디 버넬의 재정준칙 유지 발언에 파운드화 강세 흐름으로 전환하자 달러인덱스는 하락 마감	- WTI(6월물)은 전일대비 3.07% 상승한 배럴 당 108.66달러에 마감. 미-이란 협상 결렬 우려 속 트럼프의 이란 공격 보류 발언이 오히려 군사 옵션 현실화를 부각. 이란산 원유 제재 면제 보도가 부인되며 유가는 상승

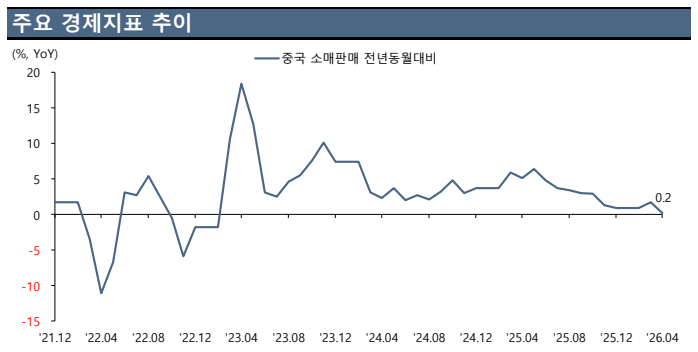
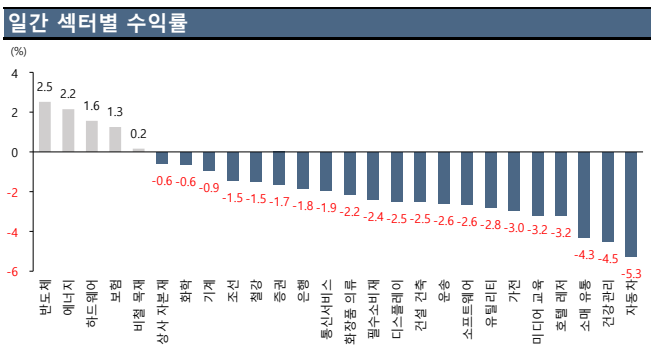
Global Market						
Stock (pt, %)	05/18	1D	1W	1M	3M	YTD
DOW	49,686.1	+0.3	-0.0	+0.5	+0.3	+3.4
S&P 500	7,403.1	-0.1	-0.1	+3.9	+8.2	+8.1
NASDAQ	26,090.7	-0.5	-0.7	+6.6	+15.6	+12.3
유로 STOXX 50	5,849.0	+0.4	-0.8	-3.4	-2.9	+1.0
영국 FTSE 100	10,323.8	+1.3	+0.5	-3.2	-2.2	+4.0
일본 NIKKEI 225	60,816.0	-1.0	-2.6	+4.0	+7.5	+20.8
중국 상해종합	4,131.5	-0.1	-2.2	+2.0	+1.2	+4.1
VIX 지수	17.8	-3.3	-3.0	+1.9	-12.2	+19.2
MOVE 지수	86.1	+7.8	+21.7	+31.0	+25.0	+34.6



KOSPI 투자자별 매매동향				
		기관 수급		
순매수 (십억원)	Daily	순매도 (십억원)		
LS	+31.5	1	현대차	-111.4
SK	+30.3	2	한미반도체	-53.8
KB금융	+30.0	3	LG전자	-34.8
현대모비스	+29.3	4	CJ	-34.7
OCI홀딩스	+28.4	5	LS ELECTRIC	-19.4
하나금융지주	+24.5	6	삼성증권	-14.2
한화솔루션	+21.0	7	HJ중공업	-13.8

외국인 수급				
순매수 (십억원)	Daily	순매도 (십억원)		
삼성SDI	+55.3	1	현대모비스	-157.4
현대해상	+37.2	2	현대차	-139.1
현대건설	+26.1	3	미래에셋증권	-42.3
HD현대에너지솔루션	+17.5	4	DB하이텍	-41.2
DL이앤씨	+17.2	5	LS	-38.0
대우건설	+16.3	6	NAVER	-31.6
삼성물산	+14.8	7	LG	-31.5

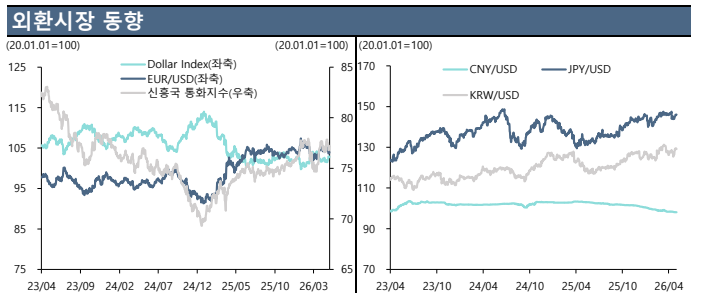
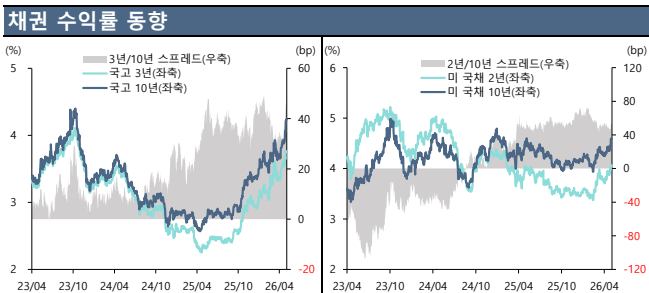
경제지표					
DATE	국가	지표	예상	실제	이전
05/18 08:01	UK	라이트무브 주택가격 전월비	--	1.2%	0.8%
05/18 11:00	CH	소매판매 YoY	2.0%	0.2%	1.7%
05/18 11:00	CH	소매 매출 연초대비 전년대비	--	1.9%	2.4%
05/18 11:00	CH	광공업생산 YoY	6.0%	4.1%	5.7%
05/18 11:00	CH	광공업생산 YTD YoY	--	5.6%	6.1%
05/18 11:00	CH	고정자산(농촌제외) YTD YoY	1.7%	-1.6%	1.7%
05/19 05:00	US	총 순TIC흐름	--	\$150.7b	\$184.5b
05/19 05:00	US	순장기TIC흐름	--	\$81.3b	\$58.6b
05/19 08:50	JN	GDP 연간화 SA 전분기대비	1.7%	--	1.3%
05/19 08:50	JN	GDP SA (전기대비)	0.4%	--	0.3%
05/19 08:50	JN	(전년동기대비)	3.1%	--	3.4%
05/19 09:30	AU	웨스트팩 소비자지대지수 SA MoM	--	--	-12.5%
05/19 13:30	JN	광공업생산 MoM	--	--	-0.5%
05/19 13:30	JN	광공업생산 YoY	--	--	2.3%
05/19 13:30	JN	설비가동률 MoM	--	--	-0.1%
05/19 13:30	JN	3차 산업 지수 MoM	-0.5%	--	-0.4%
05/19 15:00	UK	평균 주간 임금 3개월/YoY	3.8%	--	3.8%



1) US=미국, SK=한국, UK=영국, AU=호주, JN=일본, CH=중국, FR=프랑스, GE=독일, EC=유로존

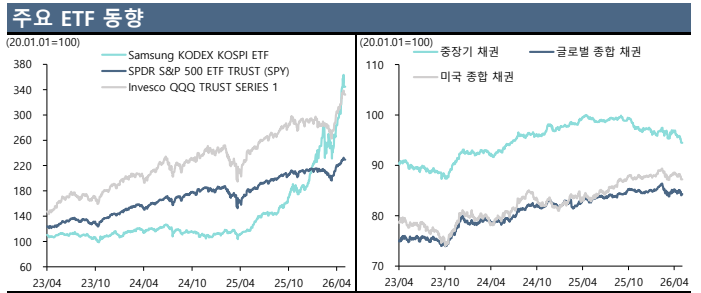
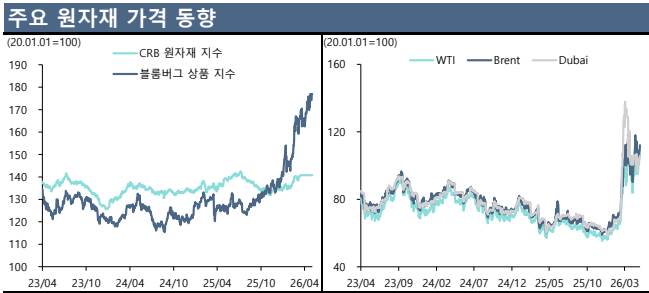
Fixed Income						
국내 채권 (% , bp)	05/18	1D	1W	1M	3M	YTD
한국 CD(91일)	2.810	+0.0	+0.0	-1.0	+3.0	+0.0
한국 CP	3.050	+0.0	+0.0	-2.0	-6.0	-22.0
통안채 1년	2.864	-2.5	+1.2	+2.2	+27.6	+34.6
국고채 3년물	3.757	-0.8	+16.5	+38.7	+61.7	+80.6
국고채 5년물	3.992	-1.3	+22.0	+41.4	+60.2	+75.7
국고채 10년물	4.247	+2.7	+29.7	+53.2	+68.2	+86.2
한국 회사채 3년물(AA-)	4.370	-0.8	+14.2	+33.3	+64.9	+91.1
해외 채권 (% , bp)						
	05/18	1D	1W	1M	3M	YTD
SOFR Overnight 금리	3.550	-0.1	-1.4	-2.7	-4.3	-8.3
미 국채 2년물	4.044	-2.5	+9.0	+33.6	+61.1	+57.1
미 국채 10년물	4.587	-0.6	+17.4	+33.9	+53.0	+42.0
미 국채 30년물	5.123	+0.7	+13.8	+23.9	+43.5	+27.9
미국 회사채 IG	5.279	-0.1	+14.1	+30.1	+52.6	+45.9
미국 회사채 HY	7.454	-1.4	+17.3	+31.2	+38.9	+39.7
독 국채 10년물	3.148	-1.9	+10.8	+18.8	+41.0	+29.3

Currency						
Global Market (pt, %)	05/18	1D	1W	1M	3M	YTD
Dollar Index	99.19	-0.09	+1.26	+1.12	+2.10	+0.89
EM 무역가중 Dollar Index	128.77	+0.00	+0.85	+0.91	+1.04	-1.20
신용국 통화지수	47.415	+0.48	-0.57	-0.67	-0.55	+1.78
EURUSD	1.1656	+0.27	-1.08	-0.93	-1.68	-0.77
USDCNY	6.844	+0.03	-0.05	-0.27	-1.39	-2.64
USDJPY	158.82	+0.05	+1.04	+0.11	+3.59	+1.32
GBPUSD	1.3434	+0.81	-1.29	-0.61	-0.99	-0.16
AUDUSD	0.7168	+0.25	-1.12	-0.08	+1.16	+7.47
원화기준 (원, %)						
	05/18	1D	1W	1M	3M	YTD
KRW/USD	1,492.9	-0.28	+1.37	+3.34	+3.34	+3.71
KRW/CNY	219.6	-0.11	+1.38	+4.73	+4.73	+6.23
KRW/EUR	1,740.1	-0.09	+0.42	+1.78	+1.78	+2.56
KRW/JPY	9.40	-0.42	+0.30	-0.20	-0.20	+1.98
KRW/GBP	2,006.0	+0.02	+0.13	+2.33	+2.33	+3.06
KRW/AUD	1,070.4	+0.05	+0.31	+4.55	+4.55	+10.99



Commodity						
에너지 (%)	05/18	1D	1W	1M	3M	YTD
WTI(NYM, USD/bbl)	108.66	+3.1	+10.8	+29.6	+74.3	+89.2
브렌트유(ICE, USD/bbl)	112.10	+2.6	+7.6	+24.0	+66.3	+84.2
천연가스HH(NYM, USD/MMBtu)	3.02	+2.2	+3.9	+13.1	-0.2	-18.0
천연가스TTF(ICE, EUR/Mwh)	50.25	+0.2	+8.7	+29.6	+68.5	+78.4
산업금속 (%)						
	05/18	1D	1W	1M	3M	YTD
리튬(NYM, USD/ton)	22,360.0	+0.0	-0.6	+8.6	+33.0	+99.3
구리(CMX, USD/lb)	627.2	+0.3	-2.2	+2.6	+11.2	+10.4
철광석(SGX, USD/ton)	110.0	-0.5	-1.7	+3.1	+11.8	+2.6
니켈(LME, USD/ton)	18,306.9	+0.0	-4.0	+1.8	+9.5	+10.6
알루미늄(LME, USD/ton)	3,626.1	+0.0	-0.7	+1.0	+20.1	+21.7
귀금속 (%)						
	05/18	1D	1W	1M	3M	YTD
금(CMX, USD/t.oz)	4,558.0	-0.1	-3.6	-6.2	-6.7	+5.0
은(CMX, USD/t.oz)	77.1	-0.1	-9.8	-5.8	+4.8	+9.2
백금(NYM, USD/t.oz)	1,977.4	-0.7	-7.0	-6.9	-2.0	-2.8
팔라듐(NYM, USD/t.oz)	1,421.0	-0.4	-6.4	-11.2	-15.5	-14.0
곡물 (%)						
	05/18	1D	1W	1M	3M	YTD
대두(CBT, Usc/bsh)	1,213.0	+3.1	+1.1	+3.9	+7.0	+17.7
옥수수(CBT, Usc/bsh)	477.0	+4.7	+3.5	+6.3	+11.9	+8.3
소맥(CBT, Usc/bsh)	664.5	+4.5	+6.8	+12.4	+23.6	+31.1
운임 (pt, %)						
	05/18	1D	1W	1M	3M	YTD
BDI	3,151.0	-1.4	+5.0	+22.8	+50.4	+67.9
SCFI	2,140.7	+9.5	+9.5	+13.5	+71.1	+29.2

ETF							
국내주식(원, %)	티커	05/18	1D	1W	1M	3M	YTD
KOSPI	226490	77,365	+0.0	-1.7	+21.4	+37.3	+79.6
KOSPI 200	102110	117,965	+0.6	-1.0	+25.9	+44.8	+95.0
KOSDAQ 150	229200	18,490	-2.6	-5.3	-5.3	-2.3	+20.0
해외주식(USD, %)							
	티커	05/18	1D	1W	1M	3M	YTD
S&P 500	SPY	738.7	-0.1	+0.1	+4.0	+7.9	+8.6
NASDAQ 100	QQQ	705.9	-0.4	-0.2	+8.8	+16.7	+15.1
Stoxx 50	FEZ	65.9	+1.4	-0.1	-2.6	-3.4	+2.5
CSI 300	ASHR	35.3	-0.5	-2.9	+1.5	+3.8	+7.5
국내채권(원, %)							
	티커	05/18	1D	1W	1M	3M	YTD
중장기 채권	302190	49,740	-0.1	-0.8	-2.2	-2.4	-2.9
단기 채권	214980	114,615	+0.0	+0.0	+0.2	+0.6	+0.9
종합 채권(AA-)	273130	110,400	-0.2	-0.9	-2.6	-2.7	-3.6
종합 채권(A-)	385540	110,400	-0.2	-0.9	-2.6	-2.7	-3.6
해외채권(USD, %)							
	티커	05/18	1D	1W	1M	3M	YTD
글로벌 채권	BNDX	47.7	+0.3	-0.2	-1.1	-1.8	-0.4
US 종합 채권	AGG	98.0	-0.0	-0.6	-1.5	-1.9	-0.6
US 종합 국채	GOVT	22.6	+0.0	-0.6	-1.5	-1.9	-0.8
US 물가연동채	TIP	110.5	-0.1	-0.6	-0.4	-0.1	+1.0
기타(USD, %)							
	티커	05/18	1D	1W	1M	3M	YTD
로보틱스&AI	BOTZ	39.8	-1.0	-2.2	+6.5	+3.8	+9.9
항공&방산	ITA	220.2	+1.4	-2.3	-5.0	-8.3	+2.6
캐시카우	COWZ	63.6	+1.0	+0.8	+0.9	-0.8	+6.0



Compliance Notice
 본 자료에 기재된 내용들은 작성자 본인의 의견을 정확하게 반영하고 있으며 외부의 부당한 압력이나 간섭 없이 작성되었음을 확인합니다.
 본 자료는 고객의 증권투자를 돕기 위한 정보제공을 목적으로 제작되었습니다. 본 자료에 수록된 내용은 당사 리서치센터가 신뢰할 만한 자료 및 정보를 바탕으로 작성한 것이며, 당사가 그 정확성이나 완전성을 보장할 수 없으므로 참고자료로만 활용하시기 바라며 유가증권 투자 시 투자자 자신의 판단과 책임하에 최종결정을 하시기를 바랍니다. 따라서 본 자료는 어떠한 경우에도 고객의 증권투자 결과에 대한 법적 책임소재의 증빙자료로 사용될 수 없습니다. 본 자료는 당사의 저작물로서 모든 저작권은 당사에게 있으며 어떠한 경우에도 당사의 동의 없이 복제, 배포, 전송, 변형될 수 없습니다. 동 자료는 제공시점 현재 기관투자자 또는 제3자에게 사전 제공한 사실이 없습니다.