

## Base Metals

	전일 종가	금 일				변동폭	Cash - 3M		미결제약정(O/I)	
		시가	고가(B)	저가(A)	종가(A)		BID	ASK	전일	변동폭
전기동(Cash)	13,950.90	14,099.98	14,154.98	14,016.48	14,092.48	141.58				
전기동(3M)	14,011.00	14,141.50	14,196.50	14,058.00	14,134.00	123.00	-45.52	-41.52	274,983	1,867
알루미늄(Cash)	3,641.74	3,657.12	3,768.12	3,651.12	3,742.62	100.88				
알루미늄(3M)	3,572.00	3,579.00	3,690.00	3,573.00	3,664.50	92.50	74.12	78.12	672,759	2,473
아연	3,523.00	3,536.00	3,582.50	3,524.50	3,566.50	43.50	-20.13	-18.13	242,254	488
납 (연)	1,994.00	1,996.50	2,016.00	1,995.50	2,008.00	14.00	2.88	4.88	177,229	724
니켈	18,930.00	19,015.00	19,260.00	18,965.00	19,245.00	315.00	-197.58	-187.58	254,117	1,925
주석	54,700.00	55,075.00	56,360.00	55,000.00	56,150.00	1,450.00	-92.00	-82.00	22,403	103

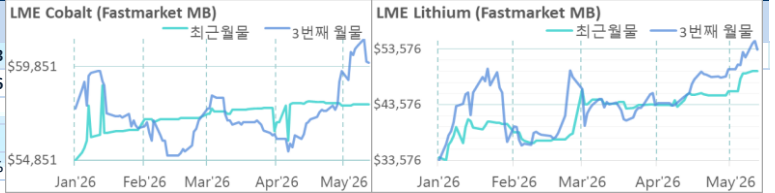
\* Base Metal 종가는 COMEX 종료시점 기준 (LONDON 18시00분)

## 2. LME Official Settlement Prices (AM 2nd Ring)

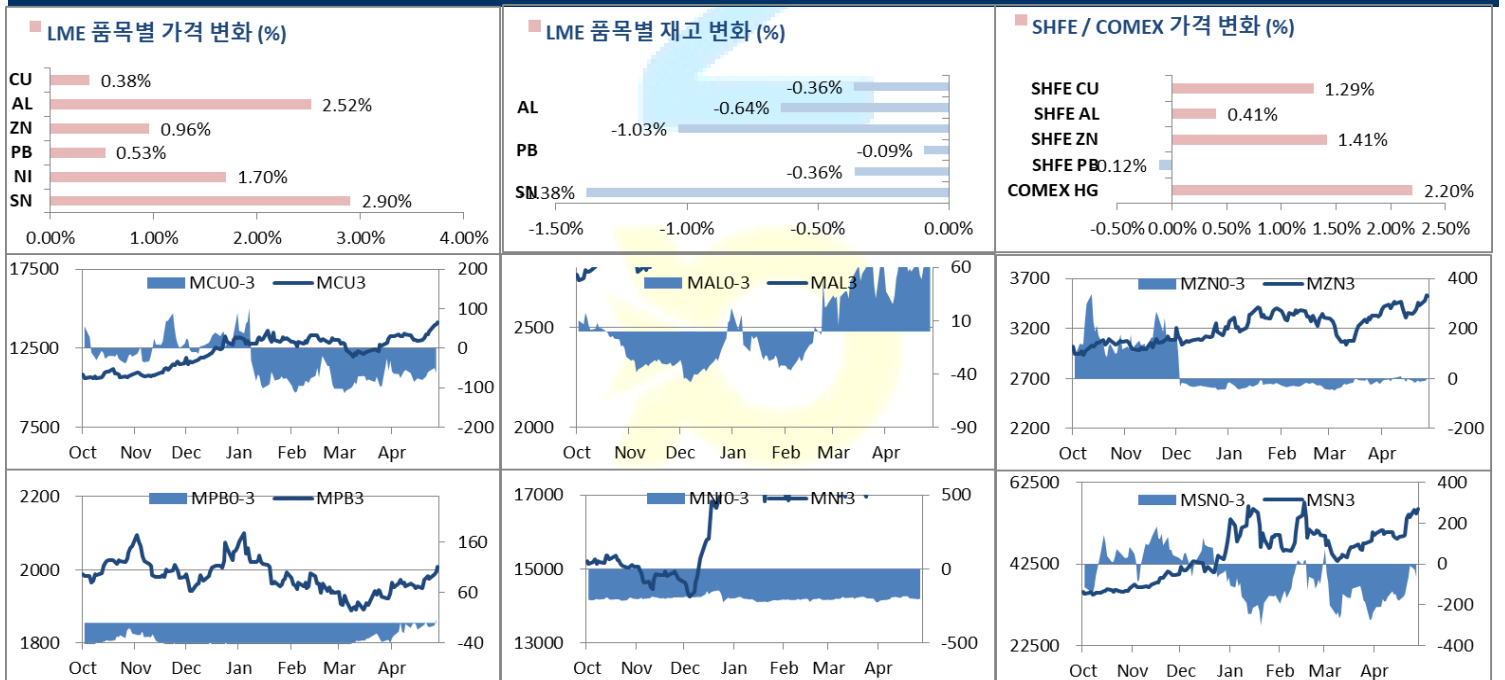
	금 일		당월평균		전월평균		3. LME Evening Valuation				
	Cash	3M	Cash	3M	Cash	3M	LME 정산가 (LONDON 17시00분)				
							Cash	3M	May	Jun	Jul
전기동	14097.00	14140.00	13453.69	12891.38	12969.88	12969.88	14109.48	14153.00	14119.19	14143.04	14151.39
알루미늄	3729.50	3650.00	3619.63	3600.63	3545.73	3545.73	3728.62	3652.50	3729.11	3694.57	3672.43
아연	3517.00	3537.00	3424.75	3361.55	3368.83	3368.83	3509.37	3528.50	3510.43	3524.19	3530.05
납 (연)	2035.00	2005.00	1982.88	1922.65	1946.15	1946.15	2012.88	2009.00	2016.38	2009.16	2007.65
니켈	19020.00	19240.00	19042.50	18005.75	18193.25	18193.25	18984.42	19177.00	18995.92	19066.92	19129.92
주석	55750.00	55800.00	53259.38	48941.75	49092.50	49092.50	55959.00	56046.00	55979.00	55965.00	56011.00

## EV Metals

품목	코발트 (CME Fastmarket MB)		리튬 (CME Fastmarket MB)	
	2026-05-13	2026-05-13	2026-05-13	2026-05-13
기준일	2026-05-13	2026-05-13	2026-05-13	2026-05-13
만기월	May26	Jul26	May26	Jul26
종가	57827.18	60075.90	49603.95	53506.13
전일대비등락	0.00	-66.14	0.00	-1609.37
등락%	0.00%	-0.11%	0.00%	-3.01%



## LME BASE METALS PRICE



4. LME Stocks

	전일 최종재고	반입 (IN)	반출 (OUT)	금일 최종재고	변동폭	ON WRNT	CANCELLED WRNT	CW 변동폭
전기동	400000	725	2175	398550	-1450	339775	58775	-2100
알루미늄	351000	0	2250	348750	-2250	301725	47025	27750
아연	111425	0	1150	110275	-1150	95875	14400	-650
납 (연)	265550	0	250	265300	-250	260150	5150	-250
니켈	276774	0	996	275778	-996	263460	12318	-648
주석	8315	0	115	8200	-115	7690	510	-140

5. COMEX 재고

	05/12 재고	변동량	변동율	05/13 재고
전기동	621778	1227	0.20%	623005
알루미늄	1218	0	0.00%	1218

6. SHFE/ COMEX

기준환율 USD/CNY = 6.7911

SHFE	전일 SETTLE	시가	금 고가	일 저가	일 종가	금일 SETTLE	기준환율 (\$/Ton)	변동폭	(\$/Ton)	거래량
Shanghai Futures Exchange (SHFE)										
CU JUN6	106,730	107000	108900	106840	108110	108110	15919.37	1380.00	203.21	177518
AL JUN6	24,645	24600	24970	24530	24745	24745	3643.74	100.00	14.73	276795
ZN JUN6	24,395	24620	24875	24610	24740	24740	3643.00	345.00	50.80	143876
PB JUN6	16,590	16595	16655	16520	16570	16570	2439.96	-20.00	-2.95	48334
NI JUN6	146,940	145280	147500	144530	146150	146150	21520.81	-790.00	-116.33	274772
SN JUN6	431,160	427560	435000	424350	429820	429820	63291.66	-1340.00	-197.32	263036
COMEX										
CU JUL26	6.5310	6.6305	6.7160	6.6010	6.6745	6.6745	14714.74	0.1435	316.36	50,416

7. SHFE-LME SPREAD

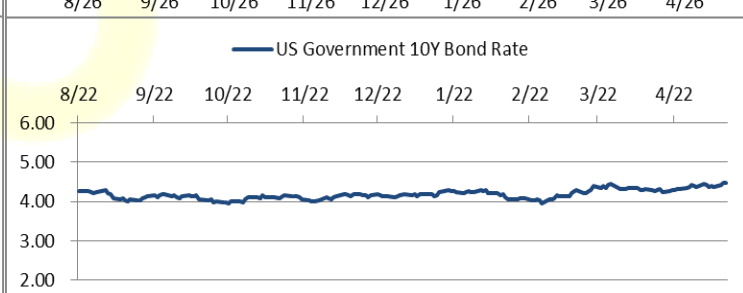
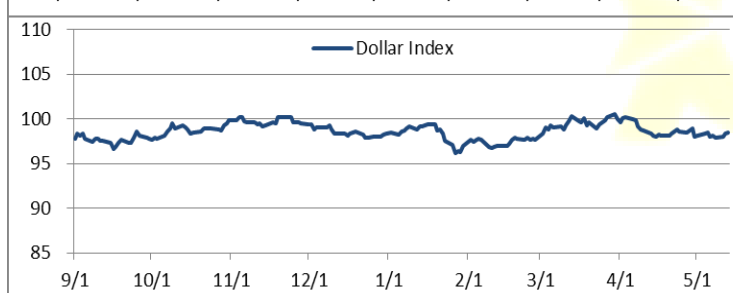
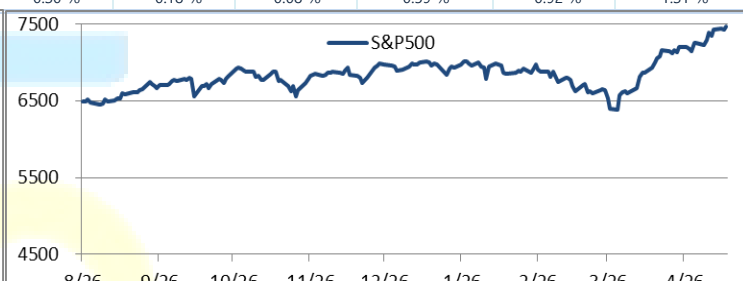
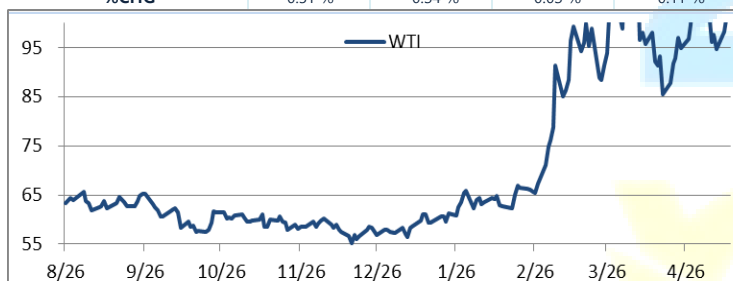
	CNY=	LME 3M (CNY)	LME 최근월물 (CNY)	증치세	LME 3M (CNY incl. 증치세)	LME 최근월물 (CNY incl. 증치세)	SHFE 3개월물	SHFE 최근월물	SHFE-LME 최근월물 (USD)
CU	6.7909	96,000	95,770	13%	108,480	108,220	108,210	108,110	-16.21
AL	6.7909	24,522	25,042	13%	27,710	28,298	24,840	24,745	-523.15
ZN	6.7909	24,165	24,043	13%	27,307	27,168	24,855	24,740	-357.58
PB	6.7909	13,643	13,693	13%	15,416	15,473	16,655	16,570	161.52
NI	6.7909	129,944	128,714	13%	146,837	145,447	147,170	146,150	103.52
SN	6.7909	378,389	377,934	13%	427,580	427,065	430,890	429,820	405.64

Market Factors

1. 주요시장 DATA

Updated at : 02:00:12 AM

	S&P	다우존스	미국채 (10Y)	WTI	달러/원	유로화	일본엔화	호주달러	남아공화	LMEX
증가	7438.88	49593.23	110	102.07	1489.30	1.1709	157.8700	0.7261	16.4121	5950.90
전일비	37.92	-167.33	- 1/32	-0.11	-4.48	-0.0021	0.12	0.00	-0.15	78.0000
%CHG	0.51 %	-0.34 %	-0.03 %	-0.11 %	-0.30 %	-0.18 %	0.08 %	0.59 %	-0.92 %	1.31 %



Precious Metals

1. Spot Precious Metals (LBMA/ LPPM)

(단위: USD)

	SPOT			LBMA / LPPM Price(구 London Fix)	
	현재가 (ASK)	고가	저가	AM	PM
	GOLD	4696.55	4726.43	4669.91	
SILVER	88.723	89.356	85.652		
PLATINUM	2180.00	2193.70	2104.66	2116.00	2127.00
PALLADIUM	1518.81	1525.78	1484.33	1493.00	1482.00

2. COMEX Futures

(단위: USD)

	시가 (OPEN)	고가 (HIGH)	저가 (LOW)	종가 (CLOSE)	변동폭 (CHG)	거래량 (VOL)	미결제 약정(O/I)		거래소 재고	
							금일	변동폭	금일재고	변동폭
GOLD JUN26	4722	4734.80	4676.00	4703.60	16.90	92766	219565	-8502	29014384	-64302
SILVER JUL26	87.32	90.11	86.33	89.41	3.81	43883	76995	-1176	313197268	1080460
PLATINUM JUL26	2150	2217.50	2116.60	2197.90	78.80	16614	49805	241	481538	-303
PALLADIUM JUN26	1511	1547.50	1497.50	1534.50	44.20	4546	10853	-440	238925	0

3. TOCOM Futures

(단위: JPY)

	시가 (OPEN)	고가 (HIGH)	저가 (LOW)	종가 (CLOSE)	변동폭 (CHG)	거래량 (VOL)	미결제 약정(O/I)	
							금일	변동폭
GOLD APR27	24681.0	24708.0	24504.0	24673.0	-37.0	2713	7862	1923
SILVER APR27	0.0	0.0	0.0	0.0	0.0	0	2	0
PLATINUM APR27	10632	10934	10622	10893	262	2027	3583	441
PALLADIUM APR27	0	0	0	0	0	0	0	0

4. SHFE Futures

SHFE	전일	금 일				금일 (\$/Toz)	변동폭 (\$/Toz)	거래량		
	SETTLE	시가	고가	저가	종가	SETTLE				
SHFE GOLD MAY6	1035.98	1032.56	1034.42	1018	1028.12	1028.12	151.39	-7.86	-37.21	181642

LBMA/LPPM PRECIOUS METAL PRICES



**Top News**

1. 잠비아의 2026년 1분기 구리 생산량은 전년 동기 대비 약 4% 감소한 20만8,992톤을 기록했다. 다만 대형 광산 기준 생산량은 1.8% 증가했으며, Lumwana-Konkola-Mopani 광산 등의 증산이 일부 다른 광산의 생산 감소를 상쇄한 것으로 나타났다. 전체 생산 감소는 중소형 광산 부진 영향이 컸던 것으로 분석된다. 아프리카 2위 구리 생산국인 잠비아는 최근 콩고민주공화국(DRC)의 구리 수출도 1분기 약 15% 감소하는 등 아프리카 주요 공급국들의 생산 둔화 흐름이 이어지고 있다. 한편 잠비아의 코발트 생산량 역시 전년 대비 약 9% 감소하며 전반적인 비철금속 공급 차질 우려를 키우고 있다.

2. 인도 정부는 외환보유액 방어와 무역수지 개선을 위해 금·은 수입관세를 기존 6%에서 15%로 대폭 인상했다. 이에 따라 세계 2위 귀금속 소비국인 인도의 금·은 수요가 둔화될 가능성이 커졌으며, 특히 이미 높은 가격 부담 속에서 투자 수요 위축 우려가 제기되고 있다. 정부는 기본관세 10%와 농업개발부담금(AIDC) 5%를 추가해 실효세율을 높였으며, 최근 모디 총리도 국민들에게 1년간 금 구매 자제를 요청한 바 있다. 인도는 대부분의 금을 수입에 의존하고 있어 최근 금 ETF 자금 유입 급증과 함께 금 수입 억제 정책을 강화해왔고, 실제로 4월 금 수입은 약 30년 만의 최저 수준까지 감소했다. 다만 업계에서는 높은 세율이 다시 밀수 시장을 활성화시킬 가능성이 크다고 우려하며, 현재 가격 수준에서는 불법 유통 차익이 상당할 수 있다고 지적했다.

**금일 주요 경제지표**

- MBA 주택용자 신청지수	발표:	1.70%	예상:	이전:	-4.40%	
- PPI 최종수요 MoM	발표:	1.40%	예상:	0.50%	이전:	0.50%

**명일 주요 경제지표**

- 신규 실업수당 청구건수	발표:	예상:	205k	이전:	200k
- 소매판매 추정 전월비	발표:	예상:	0.50%	이전:	1.70%

**Comment**

- 美 PPI 충격에 금리인하 기대 후퇴...뉴욕증시 혼조 출발
- 비철금속 밸리 지속...구리 1월 이후 최고치

뉴욕증시의 3대 주가지수는 미국 4월 생산자물가지수(PPI) 결과를 소화하며 혼조세로 출발했다. 미국 4월 PPI는 이란 전쟁 여파로 4년여만에 최고치를 기록했다. 미 노동부에 따르면 4월 PPI는 계절 조정 기준으로 전달 대비 1.4% 급등했다. 시장 전망치(+0.5%)를 크게 상회했을 뿐 아니라 지난 2022년 3월(+1.7%) 이후 최고치다. 전날 CPI에 이어 이날 발표된 PPI도 예상을 대폭 웃돌면서 연방준비제도(Fed·연준) 금리 인하 기대감이 후퇴한 점이 투자심리를 위축시켰다. 미국과 이란 간의 종전 협상이 교착상태에 빠진 가운데 도널드 트럼프 대통령은 이날 중국 베이징에 도착해 2박 3일간 국빈 방문 일정에 돌입했다. 트럼프 대통령은 전날 중국으로 출발하기 전 취재진과 만난 자리에서 이란과 관련해 중국 측 도움이 필요하지 않다고 언급하기도 했다. 트럼프 대통령은 자신의 소셜미디어인 트루스소셜을 통해 방중 일정에 동행하는 기업인을 열거하며 "시진핑 중국 국가주석에게 중국을 개방해달라고 요구할 것"이라고 밝혔다. 한편 쟈슨 황 엔비디아 최고경영자(CEO)가 이번 방중 일정에 뒤늦게 합류한다는 소식이 나온 점은 기술주 상승재료로 작용했다.

구리 가격이 강세 기술 신호와 미국 시장에서의 상대적 강세에 힘입어 수요일 8거래일 연속 상승하며 1월 29일 이후 최고치를 기록했다. 알루미늄은 시장 공급 부족 우려로 4년 만의 고점 부근에서 거래됐다. TD증권 애널리스트들은 보고서에서 다음과 같이 밝혔다. "구리, 알루미늄, 니켈, 아연 공급은 중동 지역 제련소 생산 차질, 황 공급 부족, 급등하는 에너지 비용 등의 영향으로 모두 타격을 받고 있다." 이어 TD증권은 다음과 같이 덧붙였다. "이런 상황에서 CTA(기술적 신호에 기반해 컴퓨터 프로그램으로 운용되는 투자 펀드) 포지션은 해당 금속 전반에 걸쳐 강한 매수 신호를 내고 있으며, 추가 상승 모멘텀이 이러한 포지션을 더욱 강화하고 있다." LME 구리 가격을 추가로 지지하는 요인으로는, 미국 내 구리 가격이 워싱턴의 정제 구리 수입 관세 부과 여부 결정에 앞서 LME 기준 가격 대비 톤당 약 600달러 프리미엄에 거래되고 있다는 점이 있다. 시장은 6월 말까지 결정이 내려질 것으로 예상하고 있다. LME 알루미늄은 이란 전쟁으로 중동 생산업체들의 공급이 차질을 빚으면서 4년 만의 고점 부근에서 거래되고 있다.

**글로벌상품영업팀: 정지호 / 박찬**

**Compliance Notice**

본 자료는 투자자의 이해를 돕기 위해 참고가 되는 정보 제공을 목적으로 하는 참고자료이며 투자정보 등의 대외제공에 관한 당사의 내부통제기준을 준수하고 있습니다. 본 자료는 당사 고객들에게 배포되는 자료로서 조사 내용은 당사의 글로벌상품영업팀에서 신뢰할 수 있는 자료와 정보를 이용하여 작성한 것이나, 당사는 그 정확성이나 완전성을 보장할 수 없습니다. 투자자는 금융투자상품(선물, 옵션)에 대하여 위험성, 수익성, 수수료, 헷지 방법 등을 NH선물로부터 충분한 설명을 받을 권리가 있으며, 투자전 상품 설명서와 약관 등을 반드시 읽어보시기 바랍니다. 이 금융상품(선물, 옵션)은 예금자보호법에 따라 보호되지 않습니다. 금융투자상품(선물 옵션)은 자산가격변동, 환율변동 등에 따라 투자원금의 초과손실이 발생할 수 있으며 그 손실은 투자자에게 귀속됩니다. 계좌 잔고가 유지증거금에 미달하는 경우 계약이 강제 청산될 수 있으니 유의하시기 바랍니다. 선물, 옵션 거래 시 수수료는 6/64%이며 기타 자세한 사항은 NH선물 홈페이지 등을 참고하시기 바랍니다. 본 자료의 내용에 의거하여 행해진 일체의 투자의 결과에 대하여 어떠한 책임도 지지 않으며, 법적 분쟁에서 책임소재를 판단하기 위한 증빙자료로 사용 될 수 없습니다. 본 자료는 당사의 동의 없이 무단으로 복제/전송/인용/배포/변형/대여 및 상업적으로 이용하는 행위는 법적으로 금지되어 있습니다.