Global Carbon Daily

Analyst. 최관순, 3773-8812 / ks1.choi@sks.co.kr

SK securities

글로벌 배출권 가격

2024-08-30

지역	종목	단위	가격	원화 환산	1D(%)	1W(%)	1M(%)	3M(%)	Price Flow
유럽 (선물)	EUA	유로/톤	71.1	104,953	0.4	-0.7	3.5	-4.1	
	UKA	파운드/톤	42.2	74,080	1.1	5.5	9.0	-13.2	
미국 (선물)	RGGI	달러/톤	26.2	34,820	-1.5	-4.6	-3.3	20.1	
	CCA	달러/톤	34.2	45,566	0.0	5.3	4.6	-12.2	
한국 (현물)	KAU	원/톤	9,970	-	-4.6	7.3	9.0	12.1	
	KOC	원/톤	11,850	-	0.0	0.0	0.0	0.0	
	i-KOC	원/톤	12,400	-	0.0	0.0	0.0	0.0	
중국(현물)	CEA	위안/톤	89.8	16,859	-2.8	0.6	-1.6	-3.7	

*KOC, i-KOC는 국내/국외 온실가스 저감 인증실적

*3M 기준

글로벌 에너지 가격

원자재	종목	단위	가격	1D(%)	1W(%)	1M(%)	3M(%)	Price Flow
원유	미국 WTI	USD/bbl.	75.9	1.9	4.0	1.6	-1.4	
	유럽 Brent	USD/bbl.	79.9	1.6	3.5	1.7	-2.1	
	중동 Dubai	USD/bbl.	77.7	1.3	2.2	0.5	-4.5	
천연가스	미국 NYM HH	USD/MMBtu	2.1	10.7	4.1	0.5	-17.4	
	유럽 ICE Dutch TTF	EUR/MWh	38.6	0.2	5.5	12.3	12.8	
LNG	일본/한국 NYM JKM	USD/MMBtu	14.0	-0.4	1.9	12.3	17.7	
석탄	유럽 ICE ARA	USD/MT	121.3	-0.4	0.0	4.4	15.0	
	중국 ZCE	CNY/MT	801.4	0.0	0.0	0.0	0.0	
	호주 뉴캐슬	USD/MT	145.0	0.0	-1.2	4.1	1.8	

*3M 기준

탄소배출권 ETF/ETN

종목코드	이름	단위	가격	1D(%)	1W(%)	총자산	1D(%)	1W(%)
KRBN	KS Global Carbon	USD	33.2	0.1	0.4	302	0.0	0.7
KEUA	KS European Carbon	USD	24.9	-0.2	-1.5	10	0.0	-1.0
KCCA	KS California Carbon	USD	20.6	0.8	6.6	205	0.0	9.2
GRN	iPath Series B Carbon ETN	USD	28.1	0.5	-1.7	23	0.0	-1.1
400580	SOL 유럽탄소배출권	KRW	10,605	0.2	-1.9	10,682	0.0	-0.8
400590	SOL 글로벌탄소배출권	KRW	12,190	-0.1	0.5	15,914	0.0	1.6
400570	KODEX 유럽탄소배출권	KRW	10,630	-0.3	-1.4	48,519	0.0	-0.7
401590	HANARO 글로벌탄소배출권	KRW	9,970	-0.3	0.4	9,546	0.0	1.6

*단위: 미국 백만달러/한국 백만원

배출권/에너지 관련 뉴스

[뉴욕유가] 리비아 산유 차질 현실화...WTI 1.87%↑

https://buly.kr/2qWrUPN

9월 美中 기후회담 예정...'35년 배출량 목표·기후자금 구성 논의

https://buly.kr/5fAzBTO

'EU CBAM 대응' 온라인 전용 상담창구 만든다

https://buly.kr/1sjnOU

Global Carbon Daily

Analyst. 최관순, 3773-8812 / ks1.choi@sks.co.kr

SK securities

2024-08-30

국내외 배출권 가격 추이

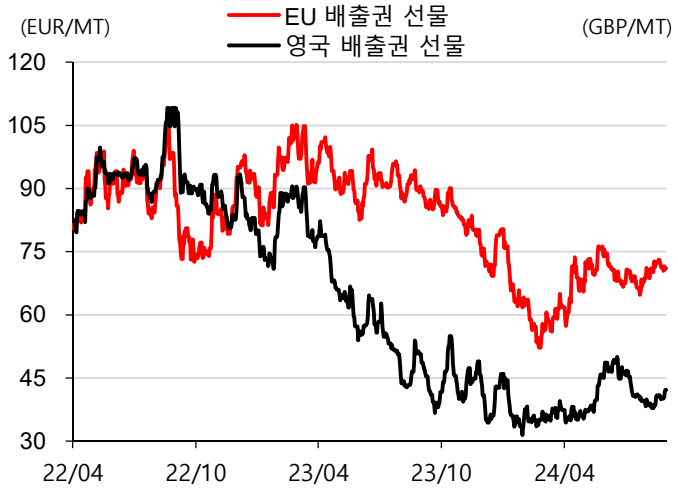

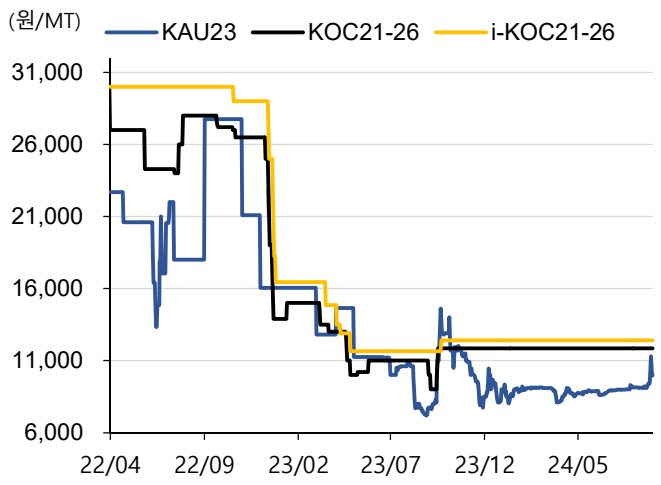

출처: Bloomberg, SK증권

원자재 가격/유럽 전력 가격

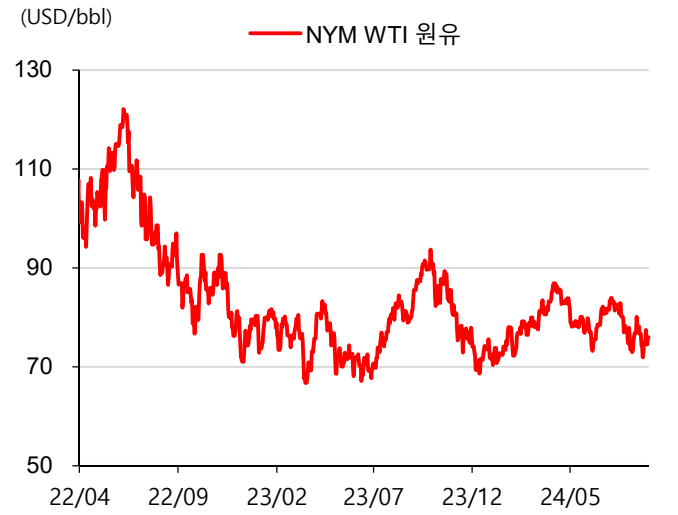

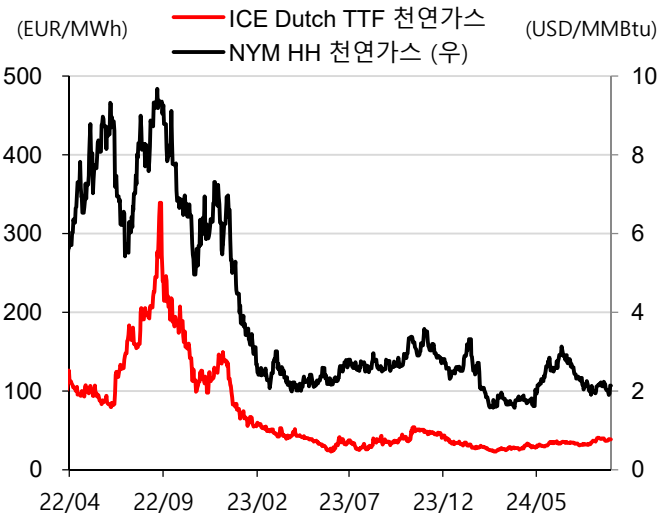

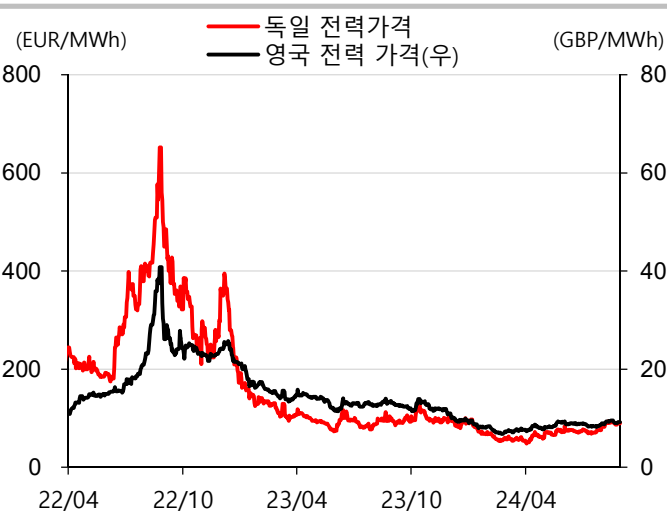

출처: Bloomberg, SK증권