SK증권 MID-SMALL CAP RS (Relative Strength)

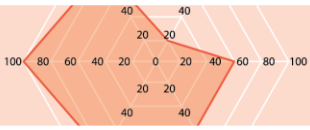

SK증권 미래산업/미드스몰캡
박찬솔 / 3773-9955

2024-07-26, (금)

≫Short Term Call : 1) 제약바이오 + 2) 산업재의 상대 강세와 모멘텀 모두 강한 상태 지속

≫RS Rotation Status: 의료/산업재/금융 MAIN LEADER. 필수소비재 IMPROVER

≫섹터별 주가 상대강도(Relative Strength)

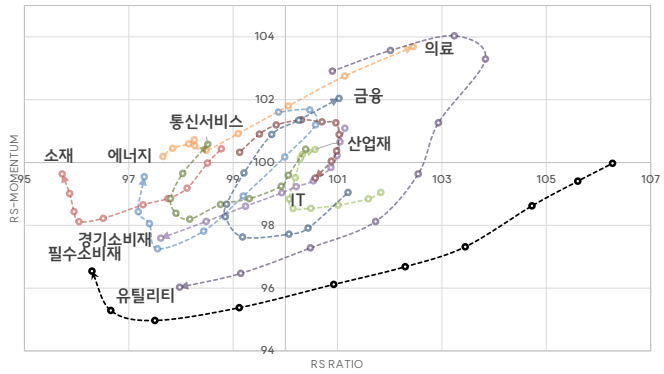

≫섹터간 주가 상대 강도 상태		≫지수 대비 퍼포먼스				
SECTORS	상대 강도 상태	1W	1M	3M	6M	YTD
에너지	IMPROVER	UNDER.P.	UNDER.P.	UNDER.P.	UNDER.P.	UNDER.P.
소재	IMPROVER	UNDER.P.	UNDER.P.	UNDER.P.	UNDER.P.	UNDER.P.
산업재	MAIN LEADER	OUT.P.	OUT.P.	OUT.P.	OUT.P.	OUT.P.
경기소비재	LAGGARD	OUT.P.	UNDER.P.	UNDER.P.	UNDER.P.	UNDER.P.
필수소비재	IMPROVER	OUT.P.	UNDER.P.	OUT.P.	OUT.P.	OUT.P.
의료	MAIN LEADER	OUT.P.	OUT.P.	OUT.P.	OUT.P.	OUT.P.
금융	MAIN LEADER	OUT.P.	OUT.P.	OUT.P.	OUT.P.	OUT.P.
IT	WEAKENED	UNDER.P.	UNDER.P.	UNDER.P.	UNDER.P.	UNDER.P.
통신서비스	POTENTIAL LEADER	OUT.P.	OUT.P.	OUT.P.	UNDER.P.	OUT.P.
유틸리티	LAGGARD	OUT.P.	UNDER.P.	UNDER.P.	UNDER.P.	OUT.P.

≫12M Forward EPS 추정치 변화의 시장 대비 상대강도

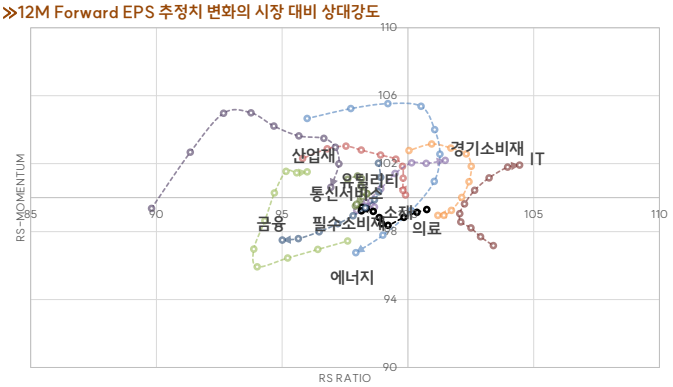

≫과거 3개월 중 EPS 상향 대비 EPS하향 비율의 시장 대비 상대강도

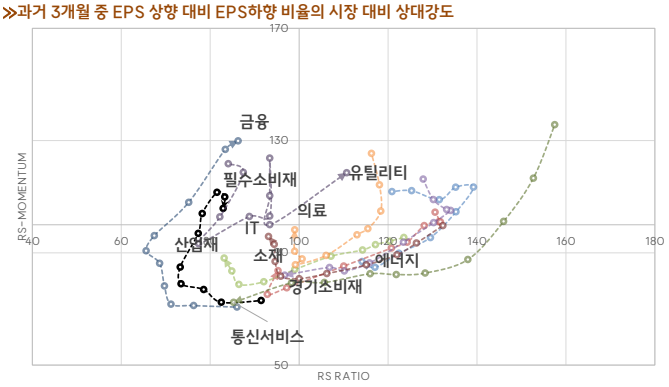

≫코스피, 코스닥 지수 vs. 에너지/소재/산업재/경기소비재 지수

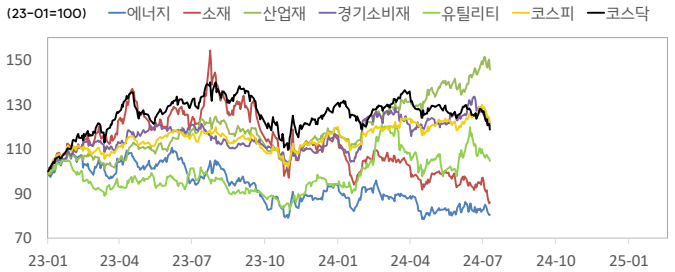

≫코스피, 코스닥 지수 vs. 의료, 금융, IT, 통신서비스 지수

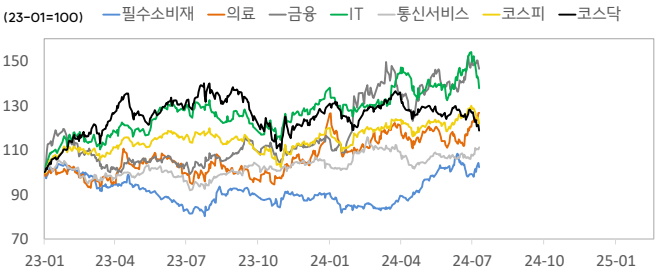

≫단계 상승 상위 6개 섹터(MKF2000 섹터 YTD 상승률 상위 기준으로 정렬)

Rank	4						Rank	3					
건축소재	1D	1W	1M	3M	6M	YTD	건축자재	1D	1W	1M	3M	6M	YTD
SG	30.0	41.5	114.2	105.7	121.0	98.3	KCC	-1.1	-0.8	6.8	32.3	49.4	43.5
일신석재	1.6	11.6	59.7	46.6	31.8	42.9	강남제비스코	-1.1	0.9	3.7	-6.9	44.3	29.6
한일홀딩스	0.5	-1.7	0.8	7.2	25.8	20.3	조광페인트	-2.5	0.1	6.3	16.5	28.6	19.0
한일시멘트	-0.9	-6.1	0.7	7.0	20.0	7.0	티웨이홀딩스	3.0	2.4	19.7	27.7	8.4	18.2
아세아시멘트	-0.9	-2.9	2.1	9.6	9.0	4.3	삼목에스폼	-1.9	-3.8	3.3	-8.0	20.1	14.4
Rank	3						Rank	3					
인터넷 서비스	1D	1W	1M	3M	6M	YTD	사무기기	1D	1W	1M	3M	6M	YTD
SOOP	-1.7	-2.3	10.1	2.2	8.2	42.1	신도리코	-0.8	-0.9	-0.9	1.1	13.7	14.4
카페24	-1.3	17.5	-17.4	115.0	33.5	19.6	엠젠솔루션	-2.1	2.2	10.4	-22.9	11.3	-0.3
현대이지웰	-1.1	-3.2	-8.5	-3.7	-1.7	-4.1	-						
인포바인	-0.7	-1.0	-2.9	-6.5	-8.9	-5.7	-						
플랜티넷	-0.2	-1.1	-2.7	-3.3	-11.7	-8.4	-						
Rank	2						Rank	2					
육상운수	1D	1W	1M	3M	6M	YTD	무선통신	1D	1W	1M	3M	6M	YTD
현대글로비스	0.3	-1.8	4.1	31.3	38.4	23.4	KT	0.7	0.1	1.9	11.3	11.0	10.3
세방	-1.5	-2.8	-7.5	9.5	16.6	5.4	SK텔레콤	1.1	0.4	3.4	6.1	9.5	8.0
KCTC	-4.9	-0.7	-14.9	-0.7	-0.9	5.3	LG유플러스	0.7	0.2	1.4	2.6	0.3	-2.3
한솔로지스틱스	-2.5	-5.7	-19.8	12.1	3.0	3.9	와이어블	-2.3	-5.8	-5.8	-9.6	-17.7	-8.8
천일고속	-2.6	-1.8	2.7	1.7	1.6	-0.8	인스코비	2.0	-0.1	-14.9	-30.0	-35.3	-26.7

※ 작성자(박찬솔)는 본 조사분석자료에 게재된 내용들이 외부의 부당한 압력이나 간섭없이 신의성실하게 작성되었음을 확인합니다.
자료 제공일 시점에서의 의견 및 추정치로 최종 실적과 오차가 발생할 수 있으며, 투자를 유도할 목적이 아니라 투자판단에 참고가 되는 정보제공을 목적으로 하고 있습니다.
투자시 투자자 자신의 판단과 책임하에 최종결정을 하시기 바랍니다. 본 자료는 작성자의 저작물로서 모든 저작권은 작성자에게 있으며, 어떠한 경우에도 작성자의 동의 없이 복제, 대여, 전송, 재배포 될 수 없습니다.

SK증권 MID-SMALL CAP RS (Relative Strength)

SK증권 미래산업/미드스몰캡
박찬솔 / 3773-9955

2024-07-26, (금)

≫MKF 2000 섹터 세부 구분 YTD 기준 수익률 및 일간 수익률 변동

(KOSPI 아웃퍼폼하는 MKF2000섹터 검정 테두리로 표기)

순위 변동	순위	MKF 2000	1D	1W	1M	3M	6M	YTD	순위 변동	순위	MKF 2000	1D	1W	1M	3M	6M	YTD
0	1	전기장비	-9.0	0.2	1.9	24.1	107.6	114.3	1	32	의료 장비 및 서비스	-1.7	-2.0	3.2	6.7	5.8	-4.8
0	2	온라인쇼핑	-5.7	0.2	-10.3	65.2	87.0	89.6	-1	33	디스플레이 및 관련부품	-2.9	-5.4	-7.5	-0.5	-3.2	-5.4
0	3	운송인프라	-7.4	2.9	8.2	6.0	40.3	46.3	1	34	호텔 및 레저	-0.3	-2.2	-3.8	-6.5	-3.7	-5.5
0	4	상업서비스	-2.7	2.3	8.2	9.3	38.0	41.4	-1	35	일반 소프트웨어	-2.3	-5.3	-9.3	-8.0	-24.5	-5.8
0	5	가스	-4.0	-5.6	-28.9	27.8	40.3	35.1	0	36	음료	-0.2	-1.1	-2.7	0.5	-1.9	-6.8
0	6	조선	-2.4	0.6	12.0	21.0	43.2	34.6	0	37	자동차부품	-0.6	-1.5	-9.9	-8.9	-1.0	-8.4
1	7	상업은행	-0.4	-0.8	5.5	12.3	28.4	27.9	2	38	건설	0.2	-2.7	3.5	-0.6	0.6	-8.8
-1	8	보험	-2.1	-3.0	-0.8	9.6	35.2	27.0	2	39	석유 및 가스	0.0	-5.0	-1.3	-2.0	-0.6	-9.8
0	9	증권	-2.5	-3.8	3.8	4.4	21.1	19.1	-1	40	항공운수	-1.0	-5.0	-4.1	4.5	-8.9	-9.9
0	10	자동차	-2.8	-3.8	-11.8	-0.4	27.6	18.5	-3	41	휴대폰 및 관련부품	-1.8	-5.1	-6.7	-6.3	-11.0	-10.0
0	11	복합 산업	-1.9	-3.4	-1.7	1.2	26.4	15.7	0	42	교육	-0.9	-2.1	-6.2	-10.2	-12.1	-11.0
0	12	바이오	-1.2	4.7	10.0	17.1	24.7	13.5	0	43	섬유 및 의복	-1.1	-3.5	-1.8	-3.7	-5.5	-11.7
0	13	개인생활용품	-1.7	0.3	-5.1	13.5	15.8	11.2	0	44	해상운수	-0.7	-5.7	-11.9	8.7	-13.1	-11.7
2	14	사무기기	-1.2	0.0	2.2	-7.2	13.0	9.8	0	45	컴퓨터 및 주변기기	-1.0	-2.1	-3.3	-7.2	-11.9	-12.9
3	15	건축자재	-0.4	-1.2	3.4	9.4	17.1	9.5	0	46	백화점	-0.6	-5.1	-5.1	-9.2	-5.0	-13.2
-2	16	식료품	-3.0	-2.4	-6.3	13.6	22.4	9.3	0	47	무역	0.4	-7.4	-17.0	13.6	5.0	-14.2
4	17	건축소재	1.2	-0.7	4.1	5.5	14.1	9.1	0	48	도소매	-0.5	-3.4	-2.2	-13.7	-11.5	-15.6
-1	18	제약	-1.8	-1.0	11.0	-2.9	14.4	8.2	0	49	상호저축은행	-0.9	-1.9	-2.3	-10.6	-10.3	-17.3
0	19	내구소비재	-2.2	-1.3	-1.9	11.8	10.2	7.6	0	50	레저용품	-1.1	-3.6	-7.2	-12.9	-16.4	-18.7
2	20	육상운수	-0.2	-0.9	1.5	13.0	15.7	7.3	0	51	소비자 금융	-0.1	-2.7	1.0	-9.2	-20.9	-19.8
-6	21	반도체 및 관련장비	-3.6	-8.2	-5.2	4.7	12.0	7.3	3	52	인터넷 서비스	2.8	0.6	3.6	-6.2	-19.9	-20.9
1	22	담배	-0.2	3.6	8.6	4.7	6.0	7.3	-1	53	에너지 시설 및 서비스	-0.7	-3.3	-7.0	2.4	-11.4	-21.4
2	23	무선통신	0.9	0.2	2.4	7.1	8.0	6.8	0	54	전자 장비 및 기기	0.4	-4.8	-6.2	-12.7	-7.3	-22.4
-4	24	용기 및 포장	-1.1	-2.5	-6.5	2.6	13.4	6.6	-2	55	유선통신	-2.1	-3.3	-7.0	-9.1	-35.8	-23.2
-1	25	부동산	-0.3	-0.2	1.8	4.3	8.5	6.4	1	56	금속 및 광물	1.0	-4.2	-5.4	-8.5	-9.5	-23.5
1	26	게임 소프트웨어	0.6	1.6	-0.6	14.9	12.2	5.5	-1	57	IT 서비스	-0.8	-3.9	-3.9	-8.1	-17.9	-24.2
-1	27	통신장비	-1.8	-4.1	-6.4	0.6	-0.3	3.7	0	58	미디어	-1.3	-4.0	-7.8	-14.6	-21.2	-25.4
1	28	전력	-0.3	-1.4	-1.0	-6.3	1.6	3.1	1	59	화학	-0.5	-6.1	-10.8	-11.9	-10.6	-25.9
-1	29	창업투자 및 종금	-3.1	-6.2	-6.3	-5.0	1.8	0.7	-1	60	셋톱 박스	-1.8	-6.7	-9.7	-17.3	-28.6	-26.5
1	30	종이 및 목재	-0.5	-1.6	-4.0	-0.4	0.6	-1.7	0	61	가정생활용품	-1.5	-4.2	-13.3	-32.7	-27.3	-26.8
-1	31	기계	-4.1	-7.1	-7.9	1.9	4.2	-4.1	0	62	보안장비	-2.1	-1.4	-1.9	-21.2	-33.2	-29.3

≫MKF 2000 섹터 세부 구분 2023년 1월 이후 주가 추세선

(2023년 1월부터 가장 최근 거래일까지의 주가 추세)

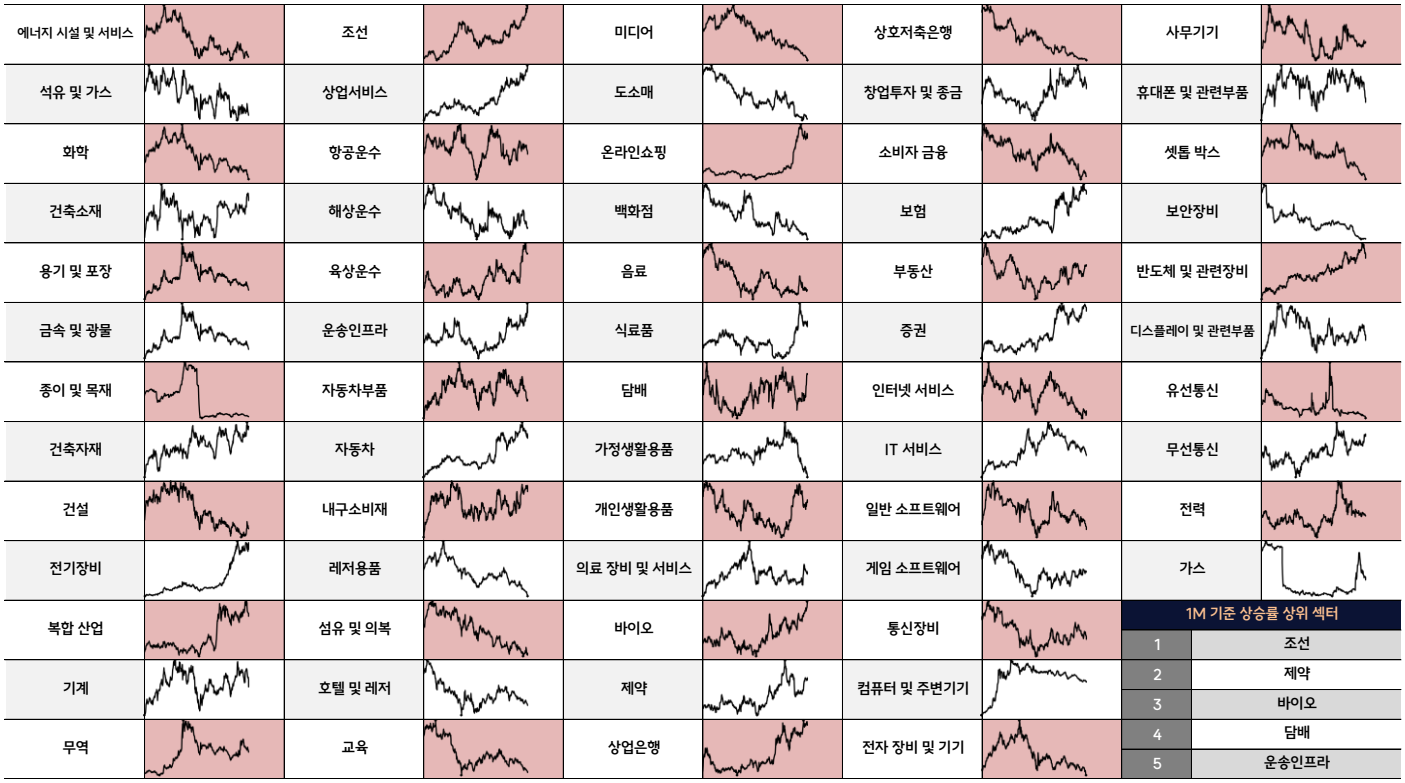

1M 기준 상승률 상위 섹터	
1	조선
2	제약
3	바이오
4	담배
5	운송인프라

※ 작성자(박찬솔)는 본 조사분석자료에 게재된 내용들이 외부의 부당한 압력이나 간섭없이 신의성실하게 작성되었음을 확인합니다.
자료 제공일 시점에서의 의견 및 추정치로 최종 실적과 오차가 발생할 수 있으며, 투자를 유도할 목적이 아니라 투자판단에 참고가 되는 정보제공을 목적으로 하고 있습니다.
투자시 투자자 자신의 판단과 책임하에 최종결정을 하시기 바랍니다. 본 자료는 작성자의 저작물로서 모든 저작권은 작성자에게 있으며, 어떠한 경우에도 작성자의 동의 없이 복제, 대여, 전송, 재배포 될 수 없습니다.

SK증권 MID-SMALL CAP RS (Relative Strength)

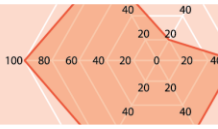

SK증권 미래산업/미드스몰캡
박찬솔 / 3773-9955

2024-07-26, (금)

≫거래대금 및 수익률 지표

산업분류(상위)	산업분류(하위)	종목	회전율	>5일 평균 거래대금	수익률	주가 이격도 (5일 평균 대비)	산업분류(상위)	산업분류(하위)	종목	거래대금 (억원)	>5일 평균 거래대금	수익률	주가 이격도 (5일 평균 대비)
자본재	기계	현대에버다임	244.3%	YES	1.6%	6.5%	반도체	반도체 및 관련장비	SK하이닉스	23881.7	YES	-8.9%	-6.7%
자본재	건축자재	에스와이스틸텍	151.2%	YES	4.5%	1.5%	반도체	반도체 및 관련장비	삼성전자	16217.3	YES	-2.0%	-2.8%
유통	온라인쇼핑	예스24	130.3%	YES	16.1%	29.0%	-기타 증권 상품-	-기타 증권 상품-	KODEX CD금리액티브(합성)	5347.4	NO	0.0%	0.0%
디스플레이	디스플레이 및 관련부품	오성첨단소재	113.7%	YES	6.5%	12.0%	자본재	전기장비	LS ELECTRIC	5168.1	YES	-17.1%	-8.4%
-기타 증권 상품-	-기타 증권 상품-	RISE 200선물인버스	113.4%	YES	1.7%	1.9%	-기타 증권 상품-	-기타 증권 상품-	KODEX 레버리지	5055.8	YES	-3.6%	-3.8%
자본재	건축자재	다스코	88.8%	YES	25.2%	17.2%	제약 및 바이오	바이오	셀트리온	4309.5	YES	3.0%	3.4%
소재	건축소재	SG	75.1%	YES	30.0%	20.4%	-기타 증권 상품-	-기타 증권 상품-	KODEX 200선물인버스2X	4143.5	YES	3.8%	4.0%
미디어	미디어	플레이디	66.6%	YES	28.5%	19.9%	자본재	기계	현대에버다임	4018.0	YES	1.6%	6.5%
하드웨어	통신장비	다산네트웍스	62.8%	YES	17.0%	9.3%	제약 및 바이오	바이오	알테오젠	3925.4	YES	-9.5%	-1.6%
미디어	미디어	iMBC	53.7%	YES	-1.3%	2.2%	상업서비스	상업서비스	한화에어로스페이스	3694.9	YES	-1.7%	2.2%
의료장비 및 서비스	의료 장비 및 서비스	셀바스헬스케어	46.3%	YES	1.4%	14.5%	자본재	전기장비	HD현대일렉트릭	2965.9	NO	-8.5%	1.5%
-기타 증권 상품-	-기타 증권 상품-	RISE 2차전지TOP10인버스(합성)	46.2%	YES	-1.9%	0.9%	-기타 증권 상품-	-기타 증권 상품-	KODEX 코스닥150레버리지	2749.0	YES	-4.1%	-3.6%
-기타 증권 상품-	-기타 증권 상품-	KODEX 코스닥150선물인버스	45.3%	YES	2.1%	1.8%	소프트웨어	인터넷 서비스	NAVER	2574.1	YES	3.7%	2.9%
자본재	건설	희림	42.2%	YES	1.5%	-0.3%	반도체	반도체 및 관련장비	한미반도체	2162.9	YES	-5.5%	-6.0%
운송	운송인프라	동방	41.5%	YES	-3.0%	3.3%	자동차 및 부품	자동차	현대차	2045.5	YES	-2.7%	-2.3%
제약 및 바이오	제약	대봉엘에스	41.1%	NO	-2.5%	6.4%	자본재	건축자재	에스와이스틸텍	2036.5	YES	4.5%	1.5%
-기타 증권 상품-	-기타 증권 상품-	HANARO CAPEX설비투자iSelect	40.5%	YES	-5.5%	-3.1%	유통	온라인쇼핑	예스24	2015.7	YES	16.1%	29.0%
미디어	미디어	비케이홀딩스	40.2%	YES	11.8%	7.9%	소재	금속 및 광물	POSCO홀딩스	2010.8	YES	2.6%	-0.7%
하드웨어	컴퓨터 및 주변기기	빅솔론	39.6%	YES	-2.2%	-2.5%	디스플레이	디스플레이 및 관련부품	오성첨단소재	1937.6	YES	6.5%	12.0%
생활용품	개인생활용품	라파스	39.1%	YES	2.8%	1.5%	소재	건축소재	SG	1914.8	YES	30.0%	20.4%
제약 및 바이오	제약	화일약품	37.5%	NO	0.6%	14.7%	자본재	기계	두산에너빌리티	1739.6	NO	-4.5%	-4.4%
미디어	미디어	이엠넷	37.2%	YES	12.8%	8.9%	운송	운송인프라	현대로템	1730.9	NO	-8.7%	-1.4%
소프트웨어	IT 서비스	케이웨더	37.0%	YES	5.9%	8.0%	하드웨어	전자 장비 및 기기	에코프로비엠	1717.0	YES	1.3%	-1.0%
에너지	석유 및 가스	GS우	36.9%	YES	9.7%	6.2%	제약 및 바이오	바이오	삼성바이오로직스	1661.9	YES	-1.4%	1.6%
-기타 증권 상품-	-기타 증권 상품-	TIGER 200동일가중	34.5%	YES	-1.5%	-1.3%	-기타 증권 상품-	-기타 증권 상품-	KODEX 200	1653.7	NO	-1.8%	-1.9%
제약 및 바이오	제약	국제약품	32.1%	YES	10.7%	11.6%	자본재	조선	HD한국조선해양	1581.1	YES	-2.8%	-0.5%
하드웨어	보안장비	카티스	31.0%	YES	6.1%	-1.7%	-기타 증권 상품-	-기타 증권 상품-	KODEX 코스닥150선물인버스	1465.1	YES	2.1%	1.8%
미디어	미디어	모비데이즈	31.0%	YES	10.7%	7.7%	음식료 및 담배	식료품	삼양식품	1382.1	YES	-9.6%	-4.7%
미디어	미디어	갤럭시아에스엠	30.8%	NO	-5.0%	7.1%	제약 및 바이오	제약	삼천당제약	1381.5	NO	-6.1%	-5.9%
미디어	미디어	와이즈버즈	29.7%	YES	3.7%	2.8%	하드웨어	전자 장비 및 기기	삼성SDI	1355.9	YES	3.0%	0.3%

ETF(회전율 순)	5D 순매수대금 (기관/외국인계)	회전율	>5일 평균 거래대금	수익률	주가 이격도 (5일 평균 대비)	ETF(거래대금 순)	5D 순매수대금 (기관/외국인계)	거래대금 (억원)	>5일 평균 거래대금	수익률	주가 이격도 (5일 평균 대비)
RISE 200선물인버스	1	113.4%	YES	1.7%	1.9%	KODEX CD금리액티브(합성)	-190	5347.4	NO	0.0%	0.0%
RISE 2차전지TOP10인버스(합성)	31	46.2%	YES	-1.9%	0.9%	KODEX 레버리지	-4,050	5055.8	YES	-3.6%	-3.8%
KODEX 코스닥150선물인버스	75	45.3%	YES	2.1%	1.8%	KODEX 200선물인버스2X	3,222	4143.5	YES	3.8%	4.0%
HANARO CAPEX설비투자iSelect	4	40.5%	YES	-5.5%	-3.1%	KODEX 코스닥150레버리지	-2,055	2749.0	YES	-4.1%	-3.6%
TIGER 200동일가중	0	34.5%	YES	-1.5%	-1.3%	KODEX 200	-406	1653.7	NO	-1.8%	-1.9%
TIGER 200커뮤니케이션서비스	0	28.3%	YES	1.2%	0.6%	KODEX 코스닥150선물인버스	75	1465.1	YES	2.1%	1.8%
TIGER 코스닥150선물인버스	22	28.1%	NO	2.0%	1.7%	KODEX 코스닥150	-304	1237.7	NO	-2.1%	-1.9%
KODEX 200선물인버스2X	3,222	26.4%	YES	3.8%	4.0%	TIGER 미국테크TOP10 INDXX	148	1222.5	YES	-3.3%	-3.1%
KODEX 레버리지	-4,050	24.5%	YES	-3.6%	-3.8%	TIGER 미국S&P500	-252	887.8	NO	-1.5%	-1.6%
KODEX 코스닥150레버리지	-2,055	23.7%	YES	-4.1%	-3.6%	KODEX 인버스	466	764.2	NO	1.8%	1.9%
UNICORN 생성형AI강소기업액티브	0	23.1%	YES	-4.0%	-4.0%	TIGER 미국필라델피아반도체나스닥	-8	735.6	YES	-4.0%	-4.0%
SOL 조선TOP3플러스	-150	19.5%	YES	-2.8%	-0.5%	TIGER 미국나스닥100	-32	585.5	YES	-2.5%	-2.6%
TIGER 스페이스테크iSelect	2	18.6%	YES	-4.4%	-2.1%	TIGER 200	-57	563.0	NO	-1.7%	-1.9%
PLUS S&P글로벌인프라	23	16.0%	YES	1.1%	0.2%	TIGER CD1년금리액티브(합성)	-91	495.8	YES	0.0%	0.0%
KODEX 코스닥150	-304	15.3%	NO	-2.1%	-1.9%	TIGER Fn반도체TOP10	-33	470.0	YES	-5.0%	-4.9%
RISE 글로벌원자력	8	14.7%	YES	-5.1%	-3.2%	KODEX 미국나스닥100TR	-108	453.5	YES	-2.4%	-2.5%
KOSEF 미국나스닥100(H)	-1	14.4%	YES	-2.5%	-2.5%	SOL 조선TOP3플러스	-150	416.4	YES	-2.8%	-0.5%
KODEX 코스피100	-6	12.8%	YES	-1.9%	-2.2%	RISE 2차전지TOP10인버스(합성)	31	415.6	YES	-1.9%	0.9%
TIMEFOLIO 글로벌우주테크&방산액티브	-4	12.5%	NO	-2.4%	-0.6%	ACE 미국나스닥100	-66	377.8	YES	-2.5%	-2.5%
KODEX 미국나스닥100선물인버스(H)	12	12.3%	YES	2.5%	2.4%	TIGER 2차전지TOP10	-23	323.2	YES	2.0%	-0.6%
KOSEF 코스닥150선물레버리지	-3	10.9%	YES	-4.4%	-3.7%	KODEX 2차전지산업	-41	309.1	NO	0.9%	-1.6%
TIGER 2차전지TOP10레버리지	-49	10.9%	YES	3.8%	-1.2%	KODEX 미국S&P500TR	-126	299.4	YES	-1.5%	-1.6%
TIGER AI반도체핵심공정	-13	10.4%	YES	-5.6%	-5.5%	KODEX 반도체	-13	232.5	YES	-4.9%	-4.6%
KODEX 미국배당+10%프리미엄다우존스	-22	10.3%	NO	1.1%	-0.1%	KODEX 미국반도체MV	38	225.0	YES	-3.9%	-3.9%
TIGER 200선물인버스2X	83	10.0%	YES	3.7%	4.0%	ACE 미국30년국채액티브(H)	-173	207.9	YES	-1.1%	-1.2%
KODEX 인버스	466	9.9%	NO	1.8%	1.9%	HANARO CAPEX설비투자iSelect	4	207.5	YES	-5.5%	-3.1%
TIMEFOLIO 미국S&P500액티브	0	9.9%	YES	-2.6%	-2.3%	KODEX 미국30년국채울트라선물(H)	-36	206.2	YES	-1.1%	-1.1%
TIGER 코스닥150 레버리지	-35	9.8%	YES	-4.5%	-3.7%	TIGER 차이나전기차SOLACTIVE	135	187.4	YES	1.1%	-1.7%

※ 작성자(박찬솔)는 본 조사분석자료에 게재된 내용들이 외부의 부당한 압력이나 간섭없이 신의성실하게 작성되었음을 확인합니다.
자료 제공일 시점에서의 의견 및 추정치로 최종 실적과 오차가 발생할 수 있으며, 투자를 유도할 목적이 아니라 투자판단에 참고가 되는 정보제공을 목적으로 하고 있습니다.
투자시 투자자 자신의 판단과 책임하에 최종결정을 하시기 바랍니다. 본 자료는 작성자의 저작물로서 모든 저작권은 작성자에게 있으며, 어떠한 경우에도 작성자의 동의 없이 복제, 대여, 전송, 재배포 될 수 없습니다.