SK증권 MID-SMALL CAP RS (Relative Strength)

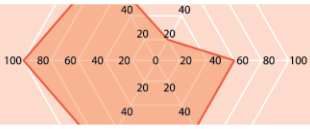

SK증권 미래산업/미드스몰캡
박찬솔 / 3773-9955

2024-07-24, (수)

≫Short Term Call : 1) 제약바이오 + 2) 산업재의 상대 강세와 모멘텀 모두 강한 상태 지속

≫ RS Rotation Status: 의료/산업재/금융 MAIN LEADER. 필수소비재 IMPROVER로 상향

≫섹터별 주가 상대강도(Relative Strength)

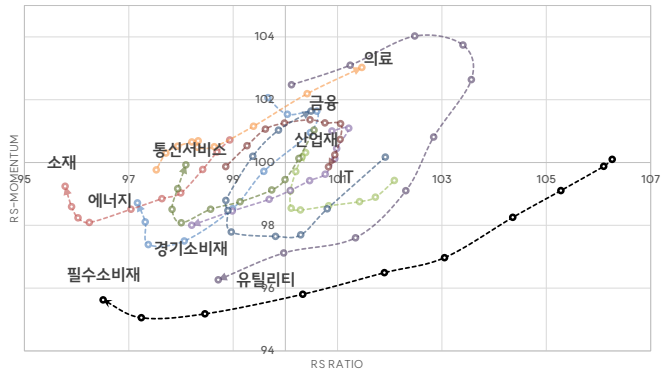

≫섹터간 주가 상대 강도 상태		≫지수 대비 퍼포먼스				
SECTORS	상대 강도 상태	1W	1M	3M	6M	YTD
에너지	IMPROVER	UNDER.P.	UNDER.P.	UNDER.P.	UNDER.P.	UNDER.P.
소재	IMPROVER	UNDER.P.	UNDER.P.	UNDER.P.	UNDER.P.	UNDER.P.
산업재	MAIN LEADER	OUT.P.	OUT.P.	OUT.P.	OUT.P.	OUT.P.
경기소비재	LAGGARD	OUT.P.	UNDER.P.	UNDER.P.	OUT.P.	UNDER.P.
필수소비재	IMPROVER	OUT.P.	UNDER.P.	OUT.P.	OUT.P.	OUT.P.
의료	MAIN LEADER	OUT.P.	OUT.P.	OUT.P.	OUT.P.	OUT.P.
금융	MAIN LEADER	OUT.P.	OUT.P.	OUT.P.	OUT.P.	OUT.P.
IT	WEAKENED	UNDER.P.	UNDER.P.	OUT.P.	UNDER.P.	UNDER.P.
통신서비스	IMPROVER	OUT.P.	OUT.P.	OUT.P.	UNDER.P.	OUT.P.
유틸리티	LAGGARD	OUT.P.	UNDER.P.	UNDER.P.	OUT.P.	OUT.P.

≫12M Forward EPS 추정치 변화의 시장 대비 상대강도

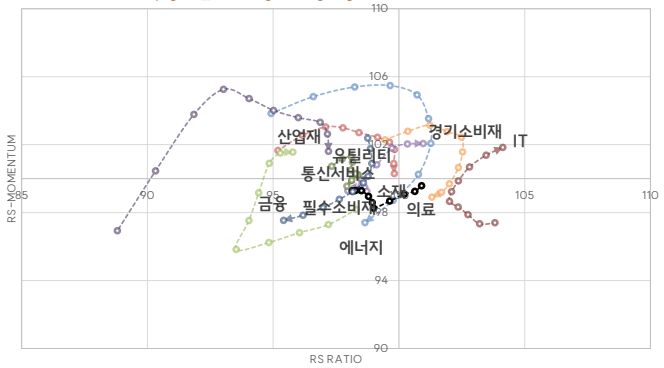

≫과거 3개월 중 EPS 상향 대비 EPS하향 비율의 시장 대비 상대강도

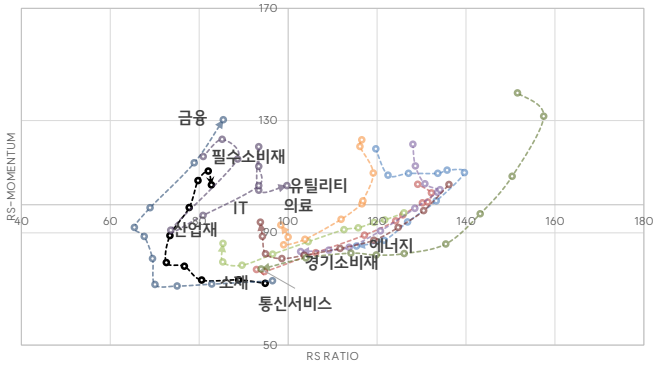

≫코스피, 코스닥 지수 vs. 에너지/소재/산업재/경기소비재 지수

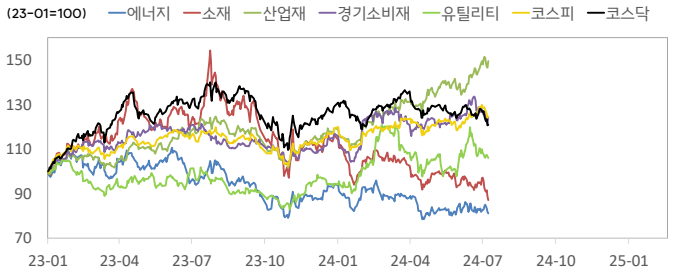

≫코스피, 코스닥 지수 vs. 의료, 금융, IT, 통신서비스 지수

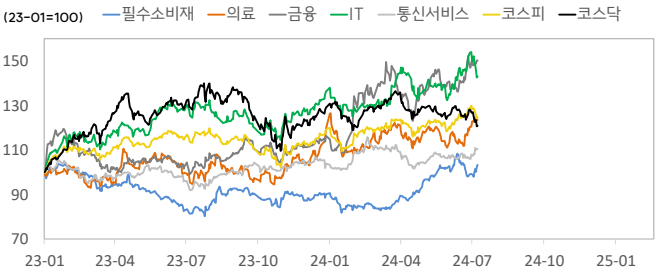

≫단계 상승 상위 6개 섹터(MKF2000 섹터 YTD 상승률 상위 기준으로 정렬)

Rank	4						Rank	4					
식료품	1D	1W	1M	3M	6M	YTD	자동차부품	1D	1W	1M	3M	6M	YTD
삼양식품	3.9	6.3	-5.9	132.5	239.7	205.1	한중엔시에스	15.6	3.5	38.3	119.3	271.1	322.9
사조대림	4.4	-10.7	12.7	110.0	145.7	149.2	SG글로벌	-3.1	-11.6	14.6	32.0	87.2	75.0
에스앤디	0.9	2.8	-17.3	10.9	121.6	131.2	삼성공조	1.3	-5.3	-10.0	57.7	77.4	64.4
딥마인드	-1.1	-9.6	30.9	113.2	112.8	112.4	세방전지	-1.4	-5.5	-15.9	-3.9	64.9	56.7
사조씨푸드	-1.5	5.3	13.3	104.1	101.2	89.2	코리아에프티	3.8	0.6	-8.0	-24.6	42.9	52.8
Rank	4						Rank	4					
미디어	1D	1W	1M	3M	6M	YTD	내구소비재	1D	1W	1M	3M	6M	YTD
아이오케이	3.3	15.0	136.5	144.6	201.9	162.1	휴먼테크놀로지	1.0	0.3	-13.5	36.0	43.2	118.3
씨씨에스	12.4	5.5	3.0	-18.3	36.6	39.0	에브리봇	1.7	-9.2	-3.5	-6.3	-0.5	71.6
래몽래인	-1.1	5.6	-3.5	6.0	29.5	16.3	코아스	1.9	8.2	110.3	125.7	93.9	69.2
iMBC	5.0	17.5	19.1	11.3	11.7	11.0	퍼시스	-3.3	-1.0	-1.4	27.0	53.1	52.6
미스터블루	14.9	7.2	-24.8	-25.5	-10.6	6.0	신성델타테크	2.1	0.5	-12.2	-27.9	-20.9	44.8
Rank	2						Rank	2					
의료 장비 및 서비스	1D	1W	1M	3M	6M	YTD	음료	1D	1W	1M	3M	6M	YTD
이오플로우	0.1	4.3	-13.7	180.1	205.2	189.8	무학	2.2	0.0	-6.4	18.7	22.9	12.3
HLB테라퓨틱스	2.9	3.7	27.0	-30.8	102.6	96.1	국순당	1.8	1.5	-9.7	20.9	2.1	6.4
오스코텍	-0.7	-3.1	21.4	34.8	109.2	82.4	롱국에프엔비	1.0	-3.8	-16.1	-7.8	0.0	6.2
한국비엔씨	5.0	-1.4	11.2	-0.2	70.0	71.6	제주맥주	-4.1	-28.0	-34.5	-22.4	10.8	4.2
HLB	2.1	0.6	29.1	-22.2	62.4	63.7	하이트진로홀딩스	0.0	-1.1	-1.2	1.2	6.7	3.6

※ 작성자(박찬솔)는 본 조사분석자료에 게재된 내용들이 외부의 부당한 압력이나 간섭없이 신의성실하게 작성되었음을 확인합니다.
자료 제공일 시점에서의 의견 및 추정치로 최종 실적과 오차가 발생할 수 있으며, 투자를 유도할 목적이 아니라 투자판단에 참고가 되는 정보제공을 목적으로 하고 있습니다.
투자시 투자자 자신의 판단과 책임하에 최종결정을 하시기 바랍니다. 본 자료는 작성자의 저작물로서 모든 저작권은 작성자에게 있으며, 어떠한 경우에도 작성자의 동의 없이 복제, 대여, 전송, 재배포 될 수 없습니다.

SK증권 MID-SMALL CAP RS (Relative Strength)

SK증권 미래산업/미드스몰캡
박찬솔 / 3773-9955

2024-07-24, (수)

≫MKF 2000 섹터 세부 구분 YTD 기준 수익률 및 일간 수익률 변동

(KOSPI 아웃퍼폼하는 MKF2000섹터 검정 테두리로 표기)

순위 변동	순위	MKF 2000	1D	1W	1M	3M	6M	YTD	순위 변동	순위	MKF 2000	1D	1W	1M	3M	6M	YTD
0	1	전기장비	11.2	0.4	4.2	34.5	131.6	131.7	0	32	디스플레이 및 관련부품	0.3	-4.8	-2.4	4.8	-4.2	-2.2
0	2	온라인쇼핑	3.4	8.3	-9.6	74.6	98.9	102.1	2	33	의료 장비 및 서비스	1.6	-0.1	8.6	7.2	4.4	-2.7
0	3	운송인프라	7.3	5.6	13.2	11.6	46.7	53.3	-1	34	일반 소프트웨어	0.0	-4.5	-1.1	-4.5	-22.6	-2.8
0	4	가스	0.7	-0.8	-27.5	34.7	47.6	42.3	-1	35	호텔 및 레저	-0.5	-2.0	-3.6	-5.2	-2.1	-4.6
0	5	상업서비스	2.3	1.4	7.7	10.8	34.4	41.2	2	36	음료	0.9	0.0	-4.8	0.4	-1.5	-6.9
0	6	조선	3.2	5.5	18.3	23.5	48.1	38.4	4	37	자동차부품	0.8	-3.4	-6.6	-6.8	1.3	-7.7
1	7	상업은행	0.2	2.8	8.7	13.8	33.9	31.0	1	38	항공운수	-0.2	-2.0	-1.4	5.8	-8.4	-8.1
-1	8	보험	-0.3	-0.5	0.7	12.1	42.6	30.6	-3	39	건설	-1.3	0.2	4.2	0.2	0.8	-8.5
1	9	자동차	3.5	-3.0	-5.7	4.7	38.7	24.1	-3	40	휴대폰 및 관련부품	-1.0	-6.0	-5.6	-4.0	-10.4	-8.5
-1	10	증권	-0.2	-1.7	7.5	7.2	25.9	22.3	-1	41	석유 및 가스	-0.6	-3.7	-4.3	-0.8	2.0	-8.6
0	11	복합 산업	-0.2	-6.5	-0.5	1.6	30.0	18.2	0	42	교육	-0.3	-1.6	-5.7	-8.6	-9.7	-9.9
0	12	반도체 및 관련장비	0.7	-6.6	-0.9	11.0	16.0	12.7	0	43	무역	-0.9	-2.1	-12.6	17.2	9.0	-11.2
4	13	식료품	1.9	0.5	-6.2	16.8	24.1	12.0	2	44	섬유 및 의복	-0.3	-1.2	-1.9	-4.1	-5.2	-11.6
-1	14	개인생활용품	0.1	5.0	-6.3	14.3	16.2	11.4	0	45	해상운수	-0.7	-6.5	-11.3	8.3	-13.4	-11.8
-1	15	바이오	0.6	2.1	8.1	13.4	20.6	11.0	-2	46	백화점	-1.5	-2.3	-4.6	-7.5	-3.6	-11.9
2	16	내구소비재	1.4	0.2	3.5	13.9	13.1	10.6	0	47	컴퓨터 및 주변기기	-1.1	-1.5	-2.6	-5.7	-12.7	-12.3
-2	17	건축소재	-0.2	0.6	4.3	6.6	14.5	10.1	0	48	도소매	-1.2	-2.6	-2.0	-13.7	-11.8	-15.6
-2	18	사무기기	-0.1	-2.2	0.5	-6.6	14.3	9.9	0	49	상호저축은행	0.2	-0.6	-1.4	-6.4	-10.0	-15.7
1	19	제약	0.2	-0.7	10.7	-2.7	14.7	8.3	0	50	레저용품	-0.5	-2.8	-9.3	-11.2	-15.8	-17.2
-1	20	건축자재	-0.3	-1.2	5.3	9.7	15.7	8.1	0	51	소비자 금융	-2.7	-2.6	-1.1	-9.5	-21.5	-19.9
1	21	담배	0.5	7.1	8.2	4.1	7.9	7.5	0	52	에너지 시설 및 서비스	-1.6	-2.8	-8.6	1.4	-11.8	-21.4
1	22	용기 및 포장	0.3	-2.9	-7.3	3.2	12.2	7.2	0	53	유선통신	-1.0	-1.2	-5.6	-5.5	-37.0	-21.4
-2	23	육상운수	-0.3	-4.5	4.9	14.3	16.5	7.0	0	54	전자 장비 및 기기	-1.2	-6.4	-8.7	-10.7	-9.9	-22.2
0	24	통신장비	0.0	-1.4	-3.6	7.4	-3.4	6.8	0	55	금속 및 광물	-1.5	-4.9	-4.4	-7.5	-8.7	-22.6
0	25	부동산	-0.1	0.7	1.4	4.2	8.4	6.2	1	56	IT 서비스	-1.2	-4.7	-5.1	-6.4	-18.7	-23.2
1	26	무선통신	0.0	2.2	2.0	6.0	8.5	6.0	4	57	미디어	0.2	-2.4	-6.5	-12.9	-19.9	-23.6
-1	27	게임 소프트웨어	-0.5	1.1	-1.8	12.4	11.9	5.6	0	58	가정생활용품	-1.5	-5.6	-11.9	-29.4	-26.5	-23.8
0	28	창업투자 및 종금	-1.7	-4.2	-7.1	-2.5	2.3	3.8	-3	59	인터넷 서비스	-2.4	-2.2	-2.7	-9.2	-24.6	-23.9
0	29	전력	-1.0	-0.8	-0.2	-8.1	6.3	3.4	0	60	셋톱 박스	-1.2	-4.6	-9.2	-12.8	-25.5	-24.5
0	30	기계	0.3	-3.8	-4.1	7.8	8.6	1.3	-2	61	화학	-1.8	-6.8	-10.9	-10.0	-8.5	-24.8
0	31	종이 및 목재	0.3	-1.0	-3.3	0.6	-0.2	-1.0	0	62	보안장비	-0.5	-0.1	-2.8	-20.5	-33.0	-28.5

≫MKF 2000 섹터 세부 구분 2023년 1월 이후 주가 추세선

(2023년 1월부터 가장 최근 거래일까지의 주가 추세)

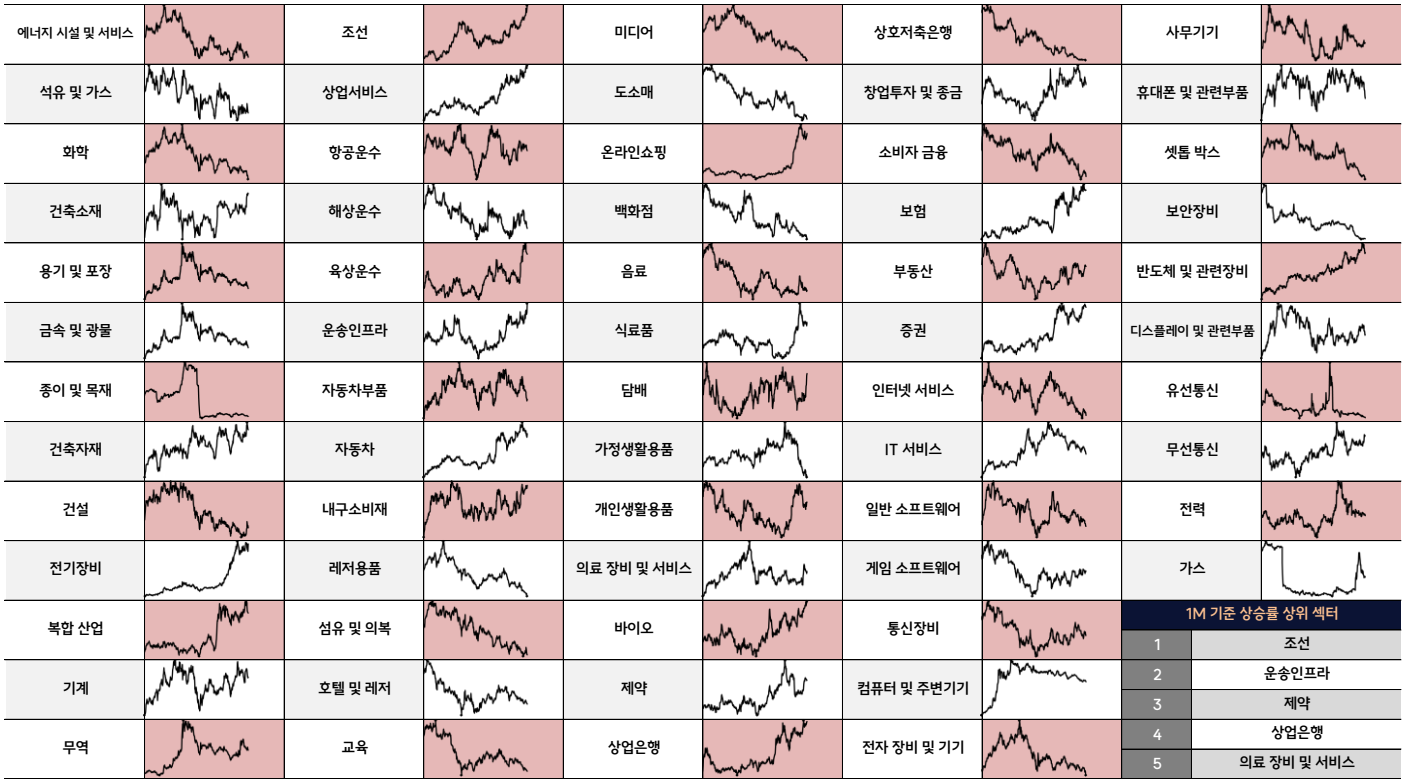

1M 기준 상승률 상위 섹터	
1	조선
2	운송인프라
3	제약
4	상업은행
5	의료 장비 및 서비스

※ 작성자(박찬솔)는 본 조사분석자료에 게재된 내용들이 외부의 부당한 압력이나 간섭없이 신의성실하게 작성되었음을 확인합니다.
자료 제공일 시점에서의 의견 및 추정치로 최종 실적과 오차가 발생할 수 있으며, 투자를 유도할 목적이 아니라 투자판단에 참고가 되는 정보제공을 목적으로 하고 있습니다.
투자시 투자자 자신의 판단과 책임하에 최종결정을 하시기 바랍니다. 본 자료는 작성자의 저작물로서 모든 저작권은 작성자에게 있으며, 어떠한 경우에도 작성자의 동의 없이 복제, 대여, 전송, 재배포 될 수 없습니다.

SK증권 MID-SMALL CAP RS (Relative Strength)

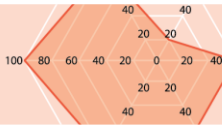

SK증권 미래산업/미드스몰캡
박찬솔 / 3773-9955

2024-07-24, (수)

≫거래대금 및 수익률 지표

산업분류(상위)	산업분류(하위)	종목	회전율	>5일 평균 거래대금	수익률	주가 이격도 (5일 평균 대비)	산업분류(상위)	산업분류(하위)	종목	거래대금 (억원)	>5일 평균 거래대금	수익률	주가 이격도 (5일 평균 대비)
자본재	기계	화성밸브	178.0%	YES	12.7%	18.1%	반도체	반도체 및 관련장비	삼성전자	12997.9	NO	1.1%	-1.3%
디스플레이	디스플레이 및 관련부품	오성첨단소재	136.3%	YES	18.3%	18.1%	반도체	반도체 및 관련장비	SK하이닉스	12040.9	NO	0.0%	-2.6%
자본재	기계	대모	132.1%	YES	3.6%	18.2%	자본재	전기장비	HD현대일렉트릭	6759.4	YES	17.7%	9.6%
제약 및 바이오	제약	대봉엘에스	128.6%	YES	22.3%	22.7%	-기타 증권 상품-	-기타 증권 상품-	KODEX CD금리액티브(합성)	5975.5	NO	0.0%	0.0%
자본재	기계	현대에버다임	75.4%	YES	0.0%	15.5%	자본재	전기장비	LS ELECTRIC	5077.2	YES	18.3%	14.4%
-기타 증권 상품-	-기타 증권 상품-	HANARO CAPEX설비투자iSelect	72.8%	YES	4.4%	2.4%	제약 및 바이오	바이오	알테오젠	4294.5	YES	8.0%	5.0%
제약 및 바이오	제약	현대약품	64.1%	YES	30.0%	25.4%	운송	운송인프라	현대로템	3611.6	YES	8.9%	7.2%
디스플레이	디스플레이 및 관련부품	우리바이오	53.9%	NO	0.0%	13.1%	-기타 증권 상품-	-기타 증권 상품-	KODEX 레버리지	3173.0	NO	0.6%	-2.0%
의료장비 및 서비스	의료 장비 및 서비스	블루엠텍	52.6%	YES	13.7%	9.1%	-기타 증권 상품-	-기타 증권 상품-	KODEX 200선물인버스2X	2809.7	NO	-0.5%	2.0%
제약 및 바이오	제약	화일약품	50.9%	YES	11.6%	8.3%	제약 및 바이오	제약	대봉엘에스	2702.0	YES	22.3%	22.7%
의료장비 및 서비스	의료 장비 및 서비스	라이프시맨틱스	50.7%	YES	1.6%	20.3%	디스플레이	디스플레이 및 관련부품	오성첨단소재	2161.6	YES	18.3%	18.1%
제약 및 바이오	제약	인벤티지랩	47.7%	YES	10.8%	12.1%	자본재	전기장비	제룡전기	2156.4	YES	13.1%	5.7%
제약 및 바이오	제약	신신제약	46.5%	YES	-1.1%	-7.0%	-기타 증권 상품-	-기타 증권 상품-	KODEX 코스닥150레버리지	2147.1	NO	0.6%	-2.1%
의료장비 및 서비스	의료 장비 및 서비스	유투바이오	43.4%	YES	16.9%	5.7%	자동차 및 부품	자동차	현대차	2101.2	YES	3.3%	0.9%
의료장비 및 서비스	의료 장비 및 서비스	셀바스헬스케어	39.7%	YES	13.3%	8.0%	자본재	기계	화성밸브	2036.7	YES	12.7%	18.1%
반도체	반도체 및 관련장비	시지트로닉스	38.0%	YES	-6.7%	9.3%	자본재	기계	두산에너빌리티	1928.5	NO	-1.6%	-3.1%
미디어	미디어	씨씨에스	36.4%	YES	12.4%	9.7%	반도체	반도체 및 관련장비	한미반도체	1723.0	NO	0.1%	-3.6%
-기타 증권 상품-	-기타 증권 상품-	KODEX 코스닥150선물인버스	35.2%	YES	-0.4%	1.0%	소프트웨어	인터넷 서비스	카카오	1667.3	YES	-5.4%	-4.6%
미디어	미디어	미스터블루	34.4%	YES	14.9%	8.2%	상업서비스	상업서비스	한화에어로스페이스	1642.6	NO	4.4%	3.2%
미디어	미디어	갤럭시아에스엠	31.7%	YES	4.1%	0.2%	제약 및 바이오	바이오	펩트론	1622.3	NO	0.6%	7.6%
의료장비 및 서비스	의료 장비 및 서비스	제이엘케이	29.8%	YES	17.8%	6.4%	자본재	기계	HD현대인프라코어	1483.5	YES	5.9%	6.1%
제약 및 바이오	바이오	샤페론	28.4%	NO	-10.9%	-2.1%	반도체	반도체 및 관련장비	와이씨	1441.0	YES	3.8%	4.5%
자본재	기계	서암기계공업	28.2%	YES	3.0%	4.8%	자동차 및 부품	자동차	기아	1422.6	YES	4.0%	1.5%
미디어	미디어	iMBC	26.9%	YES	5.0%	9.1%	제약 및 바이오	제약	삼천당제약	1419.2	NO	0.8%	-0.5%
소프트웨어	일반 소프트웨어	티라유텍	25.8%	YES	27.2%	23.7%	자본재	기계	두산로보틱스	1392.7	NO	4.8%	0.9%
자본재	전기장비	세명전기	25.4%	YES	6.0%	0.9%	자본재	기계	대모	1364.4	YES	3.6%	18.2%
내구 소비재 및 의류	섬유 및 의복	애머릿지	24.8%	YES	6.4%	9.4%	-기타 증권 상품-	-기타 증권 상품-	KODEX 200	1362.9	NO	0.3%	-1.0%
반도체	반도체 및 관련장비	스마트솔루션즈	23.5%	NO	-4.6%	-39.8%	제약 및 바이오	바이오	셀트리온	1301.8	NO	-2.1%	-0.5%
생활용품	개인생활용품	라파스	22.6%	NO	2.9%	-7.5%	소재	금속 및 광물	POSCO홀딩스	1294.6	YES	-1.9%	-2.4%
소재	금속 및 광물	제룡산업	22.5%	YES	8.0%	2.0%	하드웨어	전자 장비 및 기기	삼성SDI	1291.8	YES	-2.0%	-4.0%

ETF(회전율 순)	5D 순매수대금 (기관/외국인계)	회전율	>5일 평균 거래대금	수익률	주가 이격도 (5일 평균 대비)	ETF(거래대금 순)	5D 순매수대금 (기관/외국인계)	거래대금 (억원)	>5일 평균 거래대금	수익률	주가 이격도 (5일 평균 대비)
HANARO CAPEX설비투자iSelect	2	72.8%	YES	4.4%	2.4%	KODEX CD금리액티브(합성)	-161	5975.5	NO	0.0%	0.0%
KODEX 코스닥150선물인버스	250	35.2%	YES	-0.4%	1.0%	KODEX 레버리지	-1,955	3173.0	NO	0.6%	-2.0%
TIGER 코스닥150선물인버스	27	21.5%	NO	-0.4%	1.0%	KODEX 200선물인버스2X	3,951	2809.7	NO	-0.5%	2.0%
ACE AI반도체포커스	1	20.7%	YES	0.6%	-2.3%	KODEX 코스닥150레버리지	-2,904	2147.1	NO	0.6%	-2.1%
KODEX 코스닥150레버리지	-2,904	19.3%	NO	0.6%	-2.1%	KODEX 200	-306	1362.9	NO	0.3%	-1.0%
TIGER 200동일가중	0	19.0%	YES	0.1%	-0.6%	TIGER 미국S&P500	-440	1194.6	YES	0.4%	-0.4%
RISE 2차전지TOP10인버스(합성)	106	18.2%	NO	1.6%	2.9%	TIGER 200	-60	1159.5	YES	0.3%	-1.0%
SOL 조선TOP3플러스	-113	16.9%	NO	3.3%	3.2%	KODEX 코스닥150선물인버스	250	1149.9	YES	-0.4%	1.0%
KODEX 200선물인버스2X	3,951	16.4%	NO	-0.5%	2.0%	TIGER 미국테크TOP10 INDXX	103	1027.8	NO	1.2%	0.0%
KODEX 레버리지	-1,955	15.6%	NO	0.6%	-2.0%	KODEX 코스닥150	-410	946.4	NO	0.4%	-1.0%
HANARO 원자력iSelect	-19	12.9%	YES	5.4%	2.7%	KODEX 인버스	431	609.1	NO	-0.3%	1.0%
TIMEFOLIO 글로벌우주테크&방산액티브	-7	11.9%	NO	1.0%	0.1%	TIGER 미국필라델피아반도체나스닥	24	457.2	NO	2.1%	-1.1%
KODEX 코스닥150	-410	11.8%	NO	0.4%	-1.0%	TIGER CD1년금리액티브(합성)	-46	354.3	NO	0.0%	0.0%
WOORI 반도체밸류체인액티브	0	11.7%	YES	-0.2%	-2.7%	SOL 조선TOP3플러스	-113	348.2	NO	3.3%	3.2%
PLUS K방산	-51	10.8%	YES	3.0%	1.8%	TIGER Fn반도체TOP10	-9	336.4	NO	-0.4%	-2.9%
KODEX 미국배당+10%프리미엄다우존스	-13	10.2%	NO	-0.5%	-0.2%	HANARO CAPEX설비투자iSelect	2	333.3	YES	4.4%	2.4%
에셋플러스 글로벌영에이지액티브	0	10.0%	YES	0.3%	-0.8%	KODEX 2차전지산업	-93	296.7	NO	-1.7%	-3.4%
에셋플러스 글로벌대장장이액티브	0	9.7%	YES	1.0%	-0.1%	ACE 미국S&P500	-96	282.4	YES	0.4%	-0.4%
KODEX 2차전지산업레버리지	-288	9.1%	YES	-3.9%	-7.1%	KODEX 반도체	-42	260.5	NO	-0.3%	-2.9%
KOSEF 미국블록버스터바이오테크의약품+	-1	8.9%	YES	0.4%	0.0%	KODEX 단기채권PLUS	-55	257.1	NO	0.0%	0.0%
KODEX 200동일가중	0	8.8%	YES	0.1%	-0.7%	TIGER 2차전지TOP10	-43	237.0	NO	-1.2%	-3.0%
TIMEFOLIO 미국S&P500액티브	-1	8.6%	NO	0.4%	-0.6%	ACE 미국나스닥100	-97	236.4	NO	0.5%	-0.5%
TIGER 2차전지TOP10레버리지	-90	8.6%	NO	-3.4%	-6.4%	TIGER 미국나스닥100	-193	221.8	NO	0.5%	-0.5%
KOSEF 미국나스닥100(H)	-1	8.5%	NO	0.7%	-0.6%	KODEX 미국나스닥100TR	-125	212.6	NO	0.5%	-0.5%
KODEX 인버스	431	8.1%	NO	-0.3%	1.0%	KODEX 미국S&P500TR	-228	208.4	NO	0.4%	-0.4%
히어로즈 국고채30년액티브	0	7.2%	NO	0.2%	0.0%	KODEX 1년은행양도성예금증서+액티브(합성)	-49	187.6	NO	0.0%	0.0%
BNK 2차전지양극재	0	7.1%	YES	-1.8%	-3.6%	KODEX 2차전지산업레버리지	-288	181.6	YES	-3.9%	-7.1%
TIGER 2차전지TOP10	-43	7.1%	NO	-1.2%	-3.0%	PLUS K방산	-51	171.6	YES	3.0%	1.8%

※ 작성자(박찬솔)는 본 조사분석자료에 게재된 내용들이 외부의 부당한 압력이나 간섭없이 신의성실하게 작성되었음을 확인합니다.
자료 제공일 시점에서의 의견 및 추정치로 최종 실적과 오차가 발생할 수 있으며, 투자를 유도할 목적이 아니라 투자판단에 참고가 되는 정보제공을 목적으로 하고 있습니다.
투자시 투자자 자신의 판단과 책임하에 최종결정을 하시기 바랍니다. 본 자료는 작성자의 저작물로서 모든 저작권은 작성자에게 있으며, 어떠한 경우에도 작성자의 동의 없이 복제, 대여, 전송, 재배포 될 수 없습니다.